

Prisliste Landbrug & Skov

MAJ 2024



Your Farming. YourTire.

Se mere på www.trelleborg-yourtire.com



**Premium
præstation, med dit
personlige præg.**

Har du nogensinde tænkt på at sætte dit personlige præg på dine traktordæk? Det kan du nu med YourTire fra Trelleborg. Og vi har gjort det nemt for dig, med et par klik kan du gøre dine dæk unikke.

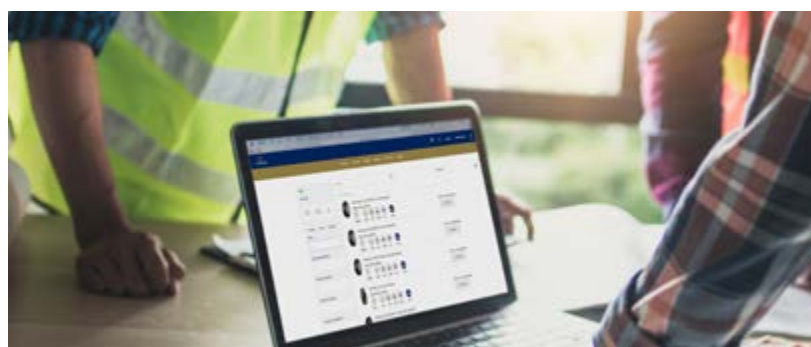
DIT NAVN


TRELLEBORG

Prisliste Landbrug & Skov

Maj 2024

RADIALDÆK - TRAKTORER TM1000 PT, TM900 HP, TM1060, TM800 PT, TM800, TM800 HS, TM700 PT, TM700, TM700 HS, TM600, TM190, MARSHLAND, PNEUTRAC, TM1 ECOPOWER	4
RADIALDÆK - SPRØJTNING OG RÆKKEAFGRØDER TM150, TM100	10
RADIALDÆK - HØSTMASKINER TM3000, TM2000	11
RADIALDÆK - AGRO INDUSTRIRTRAKTORER TH400, TH500, MPT100	12
DIAGONALDÆK - AGRO INDUSTRIRTRAKTORER - TB40 - LÆSSEMASKINER, TELESKOPLÆSSERE - T440 EXC, T480 EXC, T459, T440 SB - GRAVEMASKINER EXCAVATOR - INDUSTRIRTRAKTOR DÆK	14
TRÆKKENDE OG FRITRULLENDE DÆK - TWIN RADIAL, HF1000 - T404, T421, T423, T478 - TWIN IMPLEMENT - IM110, IM220, TD27 - DIAGONALDÆK TIL TRAKTORER OG LANDBRUGSMASKINER - T421, T423, T428, T440 - TRÆKKENDE DÆK - TWIN AMPT - T404 GT - TWIN GARDEN TRACTOR - AF302, AW305, AW309, T306, T452 - IMPLEMENT STANDARD - AW305, AW309, T306, T478 - FRITRULLENDE DÆK - IMPLEMENT KOMPLETTE HJUL	16
DIAGONALDÆK - TRÆKKENDE TM90 - T414	22
DIAGONALDÆK - STYRENDE TD27, TD300	24
SKOVDÆK - T404 FS, T414FS, T421 SB, T428 SB, T440 SB, T480 SB - TWIN FORESTRY - T410 - AGROFOREST - T418 - FORESTRY SKIDDER	25
SMÅDÆK - LANDBRUG - INDUSTRIEL - GRØNNE OMRÅDER - HIGH SPEED INDUSTRI - SPECIALDÆK - SMÅDÆK SÆT	28
SLANGER	34
TVILLINGMONTERING - DU0500	42
VENTILER	45
FÆLGE	46
TEKNISK INFORMATION	51



For at bestille dine yndlingsprodukter fra
* Trelleborg/Maximo * og se vores
nyeste tilbud, besøg vores webshop på:
mytwshub.trelleborg.com
Bestil nu - nemmere end nogensinde!

RADIALDÆK - TRAKTORER

TM1000 ProgressiveTraction®



TM900 High Power



TM1060



TM800 ProgressiveTraction®



TM800



TM800 High Speed



TM700 ProgressiveTraction®



TM700



TM700 High Speed



TM600



TM190



MARSHLAND











PNEUTRAC®



TM1 ECO POWER



 Radialdæk - Traktorer





DIMENSION	Load Indeks og Speed Indeks/PR	Mønster	Varenummer	EAN	Pris dæk	Fælg	Pris komplet hjul	OD (mm)	SW (mm)	RC (mm)	Miljø- gebyr
16"											
210/95R16 (7.50R16)	TL106A8 (106B)	TM600	10716500	8059971005363	2.472	W7		800	210	2415	2
240/70R16	TL104A8 (104B)	TM700 	1117900	8059971009705	3.027	W8		742	244	2195	2
260/70R16	TL109A8 (109B)	TM700 	0730400	8059971001730	3.535	W8		770	258	2310	2
280/70R16	TL112A8 (112B)	TM700 	0730500	8059971001761	3.661	W9		798	282	2385	2
280/70R16	TL 112D	TM1 Eco Power	4007103240000	8059971032314	4.761	W9		805	280	2410	2
18"											
210/95R18 (7.50R18) 	TL108A8 (108B)	TM600	10716600	8059971005387	2.730	W7		855	210	2555	2
280/70R18	TL114A8 (114B)	TM700 	0730800	8059971001853	3.888	W9		849	282	2560	2
320/65R18	TL109A8 (109B)	TM800	1114700	8059971009125	5.444	W9		871	310	2585	2
340/65R18	TL113A8 (113B)	TM800	1114800	8059971009149	5.898	W9		900	320	2695	2
20"											
280/70R20	TL116A8 (116B)	TM700 	1118600	8059971009729	4.342	W9		910	279	2745	3
280/85R20 (11.2R20)	TL112A8 (109B)	TM600	1293800	8059971013115	4.138	W10		985	295	2955	3
300/70R20	TL110A8 (110B)	TM700	0730600	8059971001792	4.772	W9		945	286	2805	3
320/70R20	TL113A8 (113B)	TM700	0730700	8059971001822	5.163	W10		975	318	2905	3
320/85R20 (12.4R20)	TL119A8 (116B)	TM600	1293900	8059971013146	4.717	W11		1052	329	3160	3
360/70R20	TL120A8 (120B)	TM700	0730900	8059971001884	5.789	W11		1038	352	3100	3
380/70R20	TL122A8 (122B)	TM700	0733200	8059971002454	6.344	W12		1088	370	3240	3
24"											
9.5R24 	TT 107A8	TM190	0209900	8059971000511	3.630	W8		1039	245	3140	4
250/85R24	TL112A8 (109B)	TM600	11372800	8059971025774	3.802	W8		1035	245	3115	4
280/85R24 (11.2R24)	TL115A8 (112B)	TM600	1294000	8059971013177	4.271	W10	På Forespørgsel	1086	292	3276	4
320/70R24	TL116A8 (116B)	TM700	0733300	8059971002485	5.374	W10	På Forespørgsel	1099	316	3300	4
320/85R24 (12.4R24)	TL122A8 (119B)	TM600	1111100	8059971008272	4.952	W11	På Forespørgsel	1154	329	3465	4
340/85R24 (13.6R24)	TL125A8 (122B)	TM600	1111200	8059971008302	5.562	W12	På Forespørgsel	1188	353	3547	4
340/70R24	TL 124D	TM1 Eco Power	4007103260000	8059971032727	6.973	W10	På Forespørgsel	1109	339	3315	4
360/70R24	TL122A8 (122B)	TM700	0733400	8059971002515	6.109	W11	På Forespørgsel	1147	352	3425	4
380/70R24	TL125A8 (125B)	TM700	0733500	8059971002546	6.750	W12	På Forespørgsel	1193	370	3560	4
380/70R24	TL 130D	TM1 Eco Power	4007103230000	8059971032895	8.776	W12	På Forespørgsel	1178	391	3515	4
380/85R24 (14.9R24)	TL131A8 (128B)	TM600	1111300	8059971008340	6.508	W13	På Forespørgsel	1256	390	3750	4
420/70R24	TL130A8 (130B)	TM700	0733600	8059971002584	7.698	W13	På Forespørgsel	1253	415	3705	4
420/85R24 (16.9R24)	TL137A8 (134B)	TM600	1117400	8059971009644	7.986	W15L	På Forespørgsel	1324	438	3970	4
440/65R24	TL 128D	TM800	1033400	8059971003611	7.713	DW14L	På Forespørgsel	1182	441	3545	4
480/65R24	TL 133D	TM800	1033500	8059971003659	9.215	DW15L	På Forespørgsel	1234	479	3670	4
480/70R24	TL138A8 (138B)	TM700	1116600	8059971009460	9.958	W15L	På Forespørgsel	1300	468	3875	4
540/65R24	TL 140D	TM800	1033600	8059971003697	11.264	DW16L	På Forespørgsel	1312	530	3940	4
540/65R24 	TL 146A8	TM800	1033200	8059971003550	11.679	DW16L	På Forespørgsel	1312	535	3940	4
26"											
480/70R26	TL139A8 (139B)	TM700	0731200	8059971001983	11.115	W15L	På Forespørgsel	1358	468	4060	4
540/65R26	TL 141D	TM800	1033700	8059971003727	11.945	DW16L	På Forespørgsel	1365	540	4060	4

OD = Udvendig diameter på ubelastet dæk; SW = Sektionsbredde på ubelastet dæk; RC = Rulleomkreds refererende til last og lufttryk.

TL = Slangeløs TT = Slangedæk

Komplethjulsprisen er med fuldsvejt fælg med valgfri boring og offset.

Bemærk: Komplethjulsprisen kan være med alternativ fælgbredde.

 = Med forbehold for tilgængelighed -  = Under forberedelse -  = Høstmaskiner -  = Frugt & Vinplantage

 Radialdæk - Traktorer

DIMENSION	Load Indeks og Speed Indeks/PR	Mønster	Varenummer	EAN	Pris dæk	Fælg	Pris komplet hjul	OD (mm)	SW (mm)	RC (mm)	Miljø- gebyr	
28"												
280/85R28 (11.2R28)	TL118A8 (115B)	TM600	1115700	8059971009286	4.834	W10	På Forespørgsel	1187	292	3580	4	
320/70R28 (MT)	TL119A8 (119B)	TM700	1116800	8059971009507	5.984	W10	På Forespørgsel	1198	316	3605	4	
320/85R28 (12.4R28)	TL124A8 (121B)	TM600	1115800	8059971009316	5.382	W11	På Forespørgsel	1255	329	3796	4	
340/85R28 (13.6R28)	TL127A8 (124B)	TM600	1111400	8059971008388	6.344	W12	På Forespørgsel	1289	353	3885	4	
360/70R28	TL125A8 (125B)	TM700	1116900	8059971009521	6.532	W11	På Forespørgsel	1246	352	3745	4	
380/70R28	TL127A8 (127B)	TM700	1117000	8059971009552	7.353	W12	På Forespørgsel	1292	370	3895	4	
380/70R28	TL 127D	TM700 PT	0734700	8059971002843	7.573	W12	På Forespørgsel	1300	370	3880	4	
380/85R28 (14.9R28)	TL133A8 (130B)	TM600	1111500	8059971008425	7.275	W13	På Forespørgsel	1357	390	4085	4	
420/70R28	TL 133D	TM700	1117100	8059971009583	8.401	W13	På Forespørgsel	1354	415	4025	4	
420/70R28	TL 133D	TM700 PT	0733800	8059971002652	8.652	W13	På Forespørgsel	1355	415	4070	4	
420/85R28 (16.9R28)	TL139A8 (136B)	TM600	1111600	8059971008456	8.691	W15L	På Forespørgsel	1425	438	4290	4	
440/65R28	TL 131D	TM800	1033900	8059971003758	8.754	W14L	På Forespørgsel	1283	441	3905	4	
480/65R28	TL 136D	TM800	1034000	8059971003796	9.684	DW15L	På Forespørgsel	1335	479	4025	4	
480/70R28	TL 140D	TM700	1117200	8059971009606	10.827	W15L	På Forespørgsel	1415	468	4190	4	
480/70R28	TL 140D	TM700 PT	0734500	8059971002805	11.147	W15L	På Forespørgsel	1430	480	4255	4	
480/70R28	TL145D (148A8)	TM700	1117300	8059971009620	11.773	W15L	På Forespørgsel	1415	468	4240	4	
VF 520/60R28 (YT)	TL 149D	TM1060	0735700	8059971003048	12.962	DW18L	På Forespørgsel	1340	520	3985	4	
540/65R28	TL 142D	TM800	1034100	8059971003826	12.485	DW16L	På Forespørgsel	1413	530	4240	4	
540/65R28	TL 142D	TM800 PT	1035200	8059971004199	12.860	DW16L	På Forespørgsel	1425	525	4240	4	
540/65R28	TL 149D (146E)	TM800 HS	1032300	8059971003314	13.736	DW16L	På Forespørgsel	1413	530	4220	4	
VF 600/60R28 (YT)	TL 157D	TM1060	0735400	8059971002973	15.074	DW20B	På Forespørgsel	1420	600	4205	4	
600/65R28	TL 147D	TM800	1034200	8059971003864	17.162	DW18L	På Forespørgsel	1491	590	4447	4	
600/65R28	TL 154D (151E)	TM800 HS	1032500	8059971003352	18.867	DW18L	På Forespørgsel	1491	590	4490	4	
600/70R28 (YT)	TL 157D (154E)	TM900 HP	1293200	8059971013030	23.538	DW18L	På Forespørgsel	1551	604	4720	4	
30"												
380/85R30 (14.9R30)	TL135A8 (135B)	TM600	1071400	8059971005219	8.597	W13	På Forespørgsel	1408	390	4238	4	
420/70R30	TL134A8 (134B)	TM700	0731800	8059971002119	10.521	W13	På Forespørgsel	1400	415	4204	4	
420/85R30 (16.9R30)	TL140A8 (137B)	TM600	1070100	8059971004724	9.582	W15L	På Forespørgsel	1475	438	4455	4	
420/90R30	TL147A8 (147B)	TM600	1118900	8059971009781	11.726	DW13	På Forespørgsel	1518	435	4580	4	
460/85R30 (18.4R30)	TL145A8 (142B)	TM600	1294600	8059971013368	11.554	W16L	På Forespørgsel	1544	475	4678	4	
480/70R30	TL 141D	TM700	0730300	8059971001709	11.702	W15L	På Forespørgsel	1474	468	4425	4	
480/70R30	TL 141D	TM700 PT	0733900	8059971002683	12.054	W15L	På Forespørgsel	1485	475	4450	4	
480/70R30	TL 147D (144E)	TM700 HS	0684700	8059971001297	12.954	W15L	På Forespørgsel	1474	468	4430	4	
480/70R30	TL 147D (144E)	TM1 Eco Power	4007103250000	8059971032697	15.213	W15L	På Forespørgsel	1480	500	4425	4	
520/70R30	TL145A8 (145B)	TM700	0732000	8059971002157	15.911	W16L	På Forespørgsel	1535	520	4590	4	
520/70R30	TL 151D (148E)	TM700 HS	0685000	8059971001310	17.499	W16L	På Forespørgsel	1535	520	4615	4	
540/65R30	TL 143D	TM800	1034300	8059971003895	13.634	DW16L	På Forespørgsel	1464	530	4400	4	
540/65R30	TL 150D (147E)	TM800 HS	1032400	8059971003338	14.996	DW16L	På Forespørgsel	1464	530	4445	4	
VF 540/65R30 (UF)	TL 158D (155E)	TM1000 PT	11751400	8059971028607	19.479		På Forespørgsel	1480	540	4450	4	
VF 600/60R30 (YT)	TL 158D	TM1060	0735500	8059971002997	16.561	DW20B	På Forespørgsel	1490	595	4420	4	
600/70R30 (YT)	TL 158D (155E)	TM900 HP	1296900	8059971014006	24.570	DW18L	På Forespørgsel	1608	605	4820	4	
VF 600/70R30	TL 170D (167E)	TM1000 PT	11372400	8059971025736	28.310	DW21B	På Forespørgsel	1600	615	4785	4	
710/60R30 (UF)	TL 162D (159E)	TM900 HP	1296700	8059971013955	26.894	DW23B	På Forespørgsel	1590	710	4800	4	

OD = Udvendig diameter på ubelastet dæk; SW = Sektionsbredde på ubelastet dæk; RC = Rulleomkreds refererende til last og lufttryk.

TL = Slangeløs TT = Slangedæk

Komplethjulsprisen er med fuldsvejst fælg med valgfri boring og offset.

Bemærk: Komplethjulsprisen kan være med alternativ fælgbredde.

(MT) = Med forbehold for tilgængelighed - (UF) = Under forberedelse

YT YourTire - Der bliver pålagt 3,5% på listepriisen ved bestilling af YourTire.

Radialdæk - Traktorer

DIMENSION		Load Indeks og Speed Indeks/PR	Mønster	Varenummer	EAN	Pris dæk	Fælg	Pris komplet hjul	OD (mm)	SW (mm)	RC (mm)	Miljøgebyr
34"												
380/85R34 (14.9R34)	TL	137A8 (137B)	TM600	1071000	8059971005097	9.160	W12	På Forespørgsel	1513	390	4574	4
420/85R34 (16.9R34)	TL	142A8 (139B)	TM600	1070200	8059971004755	10.490	W15L	På Forespørgsel	1578	438	4745	4
460/85R34 (18.4R34)	TL	147A8 (144B)	TM600	1070300	8059971004786	12.790	W16L	På Forespørgsel	1646	475	4945	4
480/70R34	TL	143A8 (143B)	TM700	0732100	8059971002188	12.790	W15L	På Forespørgsel	1580	468	4720	4
480/70R34	TL	155A8 (155B)	TM700	0735100	8059971002928	14.330	W15L	På Forespørgsel	1580	465	4720	4
520/70R34	TL	148A8 (148B)	TM700	0732200	8059971002218	16.709	W16L	På Forespørgsel	1638	520	4875	4
540/65R34	TL	145D	TM800	1033300	8059971003581	14.792	DW16L	På Forespørgsel	1566	530	4710	4
540/65R34	TL	152D (149E)	TM800 HS	1032600	8059971003376	16.271	DW16L	På Forespørgsel	1566	530	4710	4
600/65R34	TL	151D	TM800	1034400	8059971003925	18.171	DW20B	På Forespørgsel	1644	600	4920	4
600/65R34	TL	157D (154E)	TM800 HS	1032900	8059971003468	19.987	DW20B	På Forespørgsel	1660	600	4965	4
650/60R34	YT TL	159D (156E)	TM900 HP	1295700	8059971013672	27.293	DW20B	På Forespørgsel	1650	645	4965	4
VF 650/60R34	TL	168D (165E)	TM1000 PT	11515400	8059971027600	31.392	DW23B	På Forespørgsel	1670	650	4960	4
VF 650/65R34 (UF)	TL	170D (167E)	TM1000 PT	11611800	8059971028041	33.691	DW23B	På Forespørgsel	1720	660	5085	4
600/70R34	YT TL	160D (157E)	TM900 HP	1296200	8059971013764	26.846	DW18L	På Forespørgsel	1685	600	5105	4
710/55R34 (MT)	TL	164D (161E)	TM900 HP	10644800	8059971004434	På Forespørgsel	DW23B	På Forespørgsel	1633	712	4970	4
710/60R34	YT TL	164D (161E)	TM900 HP	1296500	8059971013887	30.148	DW23B	På Forespørgsel	1700	715	5125	4
VF 710/60R34 (UF)	TL	173D (170E)	TM1000 PT	11726000	8059971028393	34.732	DW25B	På Forespørgsel	1715	710	5125	4
36"												
12.4R36	TT	124A8 (121B)	TM190	0209800	8059971000498	6.657	W11	På Forespørgsel	1446	307	4390	4
38"												
320/85R38 (12.4R38)	TL	129A8 (126B)	TM600	1070700	8059971004953	7.392	W11	På Forespørgsel	1520	325	4605	4
340/85R38 (13.6R38)	TL	133A8 (130B)	TM600	1294700	8059971013399	7.775	W12	På Forespørgsel	1543	353	4665	4
380/80R38	TL	142A8 (142B)	TM600	1293400	8059971013085	9.473	W12	På Forespørgsel	1575	375	4765	4
380/85R38 (14.9R38)	TL	144A8 (144B)	TM600	1294800	8059971013429	10.576	W13	På Forespørgsel	1610	400	4900	4
380/85R38 (14.9R38)	TL	139A8 (139B)	MARSHLAND	0673100	8059971001204	11.452	W13	På Forespørgsel	1660	405	4970	4
400/75R38 (15.5R38)	TL	138A8 (135B)	TM600	1115100	8059971009163	10.146	DW14L	På Forespørgsel	1565	395	4670	4
420/85R38 (16.9R38)	TL	144A8 (141B)	TM600	1070400	8059971004816	12.187	W15L	På Forespørgsel	1679	438	5060	4
420/85R38 (16.9R38)	TL	144A8 (144B)	MARSHLAND	0673200	8059971001235	14.088	W15L	På Forespørgsel	1745	460	5220	4
460/85R38 (18.4R38)	TL	149A8 (146B)	TM600	1070500	8059971004878	14.042	W16L	På Forespørgsel	1747	475	5260	4
460/85R38 (18.4R38)	TL	149A8 (149B)	MARSHLAND	0673300	8059971001266	15.825	W16L	På Forespørgsel	1810	499	5420	4
480/70R38	TL	145A8 (145B)	TM700	0732300	8059971002249	13.729	W15L	På Forespørgsel	1684	468	5055	4
480/70R38	TL	145D	TM700 PT	0734600	8059971002829	14.135	W15L	På Forespørgsel	1690	490	5050	4
520/70R38	TL	150D	TM700	0732700	8059971002287	16.623	W16L	På Forespørgsel	1740	520	5150	4
520/70R38	TL	150D	TM700 PT	0733700	8059971002621	17.123	W16L	På Forespørgsel	1740	520	5150	4
520/85R38 (20.8R38)	TL	155A8 (152B)	TM600	1070600	8059971004915	18.672	DW18L	På Forespørgsel	1849	536	5510	4
540/65R38	TL	147D	TM800	1034500	8059971003956	16.443	DW16L	På Forespørgsel	1667	530	5010	4
540/65R38	TL	153D (150E)	TM800 HS	1032800	8059971003437	18.085	DW16L	På Forespørgsel	1709	516	5181	4
580/70R38	TL	155D	TM700	0732800	8059971002324	21.348	W18L	På Forespørgsel	1825	584	5380	4
580/70R38	TL	155D	TM700 PT	0734400	8059971002782	21.989	W18L	På Forespørgsel	1835	590	5455	4
VF 600/60R38	TL	168D (165E)	TM1060	11372600	8059971025750	23.780	DW20B	På Forespørgsel	1683	605	5050	4

OD = Udvendig diameter på ubelastet dæk; SW = Sektionsbredde på ubelastet dæk; RC = Rulleomkreds refererende til last og lufttryk.

TL = Slangeløs TT = Slangedæk

Komplethjulsprisen er med fuldsvejst fælg med valgfri boring og offset.

Bemærk: Komplethjulsprisen kan være med alternativ fælgbredde.

(MT) = Med forbehold for tilgængelighed - (UF) = Under forberedelse

YT YourTire - Der bliver pålagt 3,5% på listeprisen ved bestilling af YourTire.

 Radialdæk - Traktorer

DIMENSION		Load Indeks og Speed Indeks/PR	Mønster	Varenummer	EAN	Pris dæk	Fælg	Pris komplet hjul	OD (mm)	SW (mm)	RC (mm)	Miljø- gebyr
38"												
600/65R38	TL	153D	TM800	1034600	8059971003994	19.806	DW18L	På Forespørgsel	1745	590	5210	4
VF 650/60R38	YT TL	166D	TM1060	0735600	8059971003024	25.556	DW23B	På Forespørgsel	1735	655	5190	4
VF 650/60R38	UF DD TL	173D	TM1060	12150100	8059971030341	27.347	DW23B	På Forespørgsel	1744	663	5200	4
650/65R38	TL	157D	TM800	1034700	8059971004038	25.814	DW20B	På Forespørgsel	1811	645	5395	4
650/65R38	TL	157D	TM800 PT	1035100	8059971004175	26.589	DW20B	På Forespørgsel	1820	650	5395	4
650/65R38	TL	163D (159E)	TM800 HS	1199000	8059971012026	28.404	DW20B	På Forespørgsel	1811	645	5450	4
VF 650/65R38	UF TL	172D (169E)	TM1000 PT	11751600	8059971028621	29.687	DW23B	På Forespørgsel	1830	670	5480	4
650/75R38	YT TL	169D (166E)	TM900 HP	1295000	8059971013498	39.230	DW23B	På Forespørgsel	1940	676	5840	4
650/85R38	YT TL	173D (170E)	TM900 HP	1293000	8059971012965	45.777	DW23B	På Forespørgsel	2070	709	6245	4
VF 650/85R38	UF TL	182D (179E)	TM1000 PT	11515200	8059971027587	52.731	DW23B	På Forespørgsel	2085	680	6225	4
VF 710/60R38	UF DD TL	174D (171E)	TM1000 PT	11883500	8059971029222	38.151	DW25B	På Forespørgsel	1840	710	5505	4
VF 710/60R38	YT TL	171D	TM1060	0735300	8059971002959	33.793	DW25B	På Forespørgsel	1820	715	5420	4
710/70R38	TL	166D	TM800	1034800	8059971004083	38.479	DW23B	På Forespørgsel	1959	716	5765	4
710/70R38	TL	171D (168E)	TM800 HS	1032700	8059971003406	43.885	DW23B	På Forespørgsel	1973	711	5928	4
710/70R38 Forage	TL	175D	TM800	1035500	8059971004229	43.149	DW23B	På Forespørgsel	1960	715	5885	4
800/70R38	YT TL	178D (175E)	TM900 HP	1293100	8059971012996	55.157	DW25B	På Forespørgsel	2065	810	6205	4
VF 800/70R38	MT TL	184D	TM1000 PT	11371100	8059971025644	På Forespørgsel	DW27B	På Forespørgsel	2078	830	6200	4
900/60R38	YT TL	178D (175E)	TM900 HP	1296600	8059971013917	60.156	DW28B	På Forespørgsel	2040	905	6180	4
42"												
480/80R42 (18.4R42)	TL	151A8 (151B)	TM600	1071100	8059971005127	18.171	W16A	På Forespørgsel	1850	495	5550	4
520/85R42 (20.8R42)	TL	157A8 (157B)	TM600	1294900	8059971013450	23.531	DW18L	På Forespørgsel	1952	536	5867	4
580/70R42	TL	158D	TM700	0732900	8059971002362	28.567	W18L	På Forespørgsel	1908	584	5690	4
580/70R42	TL	158D	TM700 PT	0734000	8059971002706	29.428	W18L	På Forespørgsel	1905	585	5695	4
600/65R42	TL	154D	TM800	1034900	8059971004120	24.531	DW18L	På Forespørgsel	1847	590	5580	4
620/70R42	TL	166D	TM700	0733100	8059971002409	29.186	DW20B	På Forespørgsel	1935	625	5855	4
620/70R42	TL	166D	TM700 PT	0734100	8059971002720	30.062	DW20B	På Forespørgsel	1930	630	5820	4
650/65R42	TL	158D	TM800	1033000	8059971003505	29.240	DW20B	På Forespørgsel	1913	645	5780	4
650/65R42	TL	165D (168A8)	TM800	10824000	8059971005714	31.095	DW20B	På Forespørgsel	1927	645	5815	4
VF 650/65R42	UF DD TL	174D (171E)	TM1000 PT	11753800	8059971028706	33.637	DW23B	På Forespørgsel	1935	665	5810	4
VF 650/75R42	TL	180D (177E)	TM1000 PT	11626000	8059971028225	53.349	DW23B	På Forespørgsel	2065	670	6160	4
VF 650/85R42	UF TL	183D (180E)	TM1000 PT	11538900	8059971027754	62.353	DW23B	På Forespørgsel	2175	680	6450	4
VF 710/60R42	YT TL	173D	TM1060	0735800	8059971003062	43.133	DW25B	På Forespørgsel	1930	715	5735	4
710/70R42	YT TL	173D (170E)	TM900 HP	1296300	8059971013795	51.089	DW23B	På Forespørgsel	2061	716	6190	4
710/70R42	YT TL	179A8	TM900 HP	1296800	8059971013986	55.055	DW23B	På Forespørgsel	2070	725	6280	4

OD = Udvendig diameter på ubelastet dæk; SW = Sektionsbredde på ubelastet dæk; RC = Rulleomkreds refererende til last og lufttryk.

TL = Slangeløs TT = Slangedæk












Komplethjulsprisen er med fuldsvejt fælg med valgfri boring og offset.

Bemærk: Komplethjulsprisen kan være med alternativ fælgbredde.

MT = Med forbehold for tilgængelighed - **UF** = Under forberedelse - **DD** = Design Data

YT YourTire - Der bliver pålagt 3,5% på listepriisen ved bestilling af YourTire.

Radialdæk - Traktorer



DIMENSION	Load Indeks og Speed Indeks/PR	Mønster	Varenummer	EAN	Pris dæk	Fælg	Pris komplet hjul	OD (mm)	SW (mm)	RC (mm)	Miljøgebyr
42"											
VF 710/70R42 	TL 182D (179E)	TM1000 PT	11538700	8059971027730	58.755	DW25B	På Forespørgsel	2070	740	6190	4
710/75R42 	TL 175D (172E)	TM900 HP	1296100	8059971013726	56.839	DW23B	På Forespørgsel	2140	720	6415	4
VF 710/75R42 	TL 184D (181E)	TM1000 PT	11612100	8059971028065	65.475	DW25B	På Forespørgsel	2160	740	6400	4
900/60R42 	TL 180D (177E)	TM900 HP	1296400	8059971013832	64.919	DW28B	På Forespørgsel	2140	905	6425	4
VF 900/60R42 	TL 189D (186E)	TM1000 PT	11725800	8059971028379	74.783	DW30B	På Forespørgsel	2150	883	6445	4
44"											
VF 750/70R44 	TL 183D	TM1060	10716400	8059971005349	64.856	DW25B	På Forespørgsel	2186	770	6465	4
46"											
VF 380/85R46 (18.4R46) 	TL 162D	TM1000 PT	11878800	8059971029208	17.468	DW12	På Forespørgsel	1825	360	5490	4
480/80R46	TL 158A8 (158B)	TM600	1070900	8059971005028	22.881	W16A	På Forespørgsel	1964	495	5950	4
520/85R46 (20.8R46)	TL 158A8 (158B)	TM600	1071200	8059971005158	26.832	DW16L	På Forespørgsel	2045	535	6160	4
VF 750/75R46 	TL 189D (186E)	TM1000 PT	11752100	8059971028645	77.137	DW25B	På Forespørgsel	2285	760	6850	4
VF 900/65R46  	TL 193D (190E)	TM1000 PT	11752300	8059971028676	81.299	DW30B	På Forespørgsel	2330	895	6910	4
50"											
480/80R50	TL 159D	TM600	1071300	8059971005189	25.361	DW15B	På Forespørgsel	2045	500	6190	4
54"											
VF 480/95R54 	TL 180D (177E)	TM1000 PT	11833100	8059971028997	36.500	DW15L	På Forespørgsel	2295	480	6865	4


OD = Udvendig diameter på ubelastet dæk; SW = Sektionsbredde på ubelastet dæk; RC = Rulleomkreds refererende til last og lufttryk.

TL = Slangeløs TT = Slangedæk





Komplethjulsprisen er med fuldsvejst fælg med valgfri boring og offset.

Bemærk: Komplethjulsprisen kan være med alternativ fælgbredde.

 = Under forberedelse -  = Design Data

 YourTire - Der bliver pålagt 3,5% på listepriisen ved bestilling af YourTire.

Radialdæk - Traktorer - PNEUTRAC



DIMENSION	Load Indeks og Speed Indeks/PR	Mønster	Varenummer	EAN	Pris dæk	Fælg	Pris komplet hjul	OD (mm)	SW (mm)	RC (mm)	Miljøgebyr
18"											
VF 280/70R18 	TL 116A8 (116B)	PneuTrac	På Forespørgsel	8059971027280	På Forespørgsel	9	På Forespørgsel	850	290	2498	2
20"											
VF 280/70R20 	TL 118A8 (118B)	PneuTrac	På Forespørgsel	8059971028287	På Forespørgsel	9	På Forespørgsel	900	286	2690	3
28"											
VF 420/70R28 	TL 145A8 (145B)	PneuTrac	På Forespørgsel	8059971028294	På Forespørgsel	W14	På Forespørgsel	1352	419	3970	4
VF 480/65R28 	TL 136A8 (136B)	PneuTrac	På Forespørgsel	8059971024852	På Forespørgsel	W16	På Forespørgsel	1340	480	3930	4

OD = Udvendig diameter på ubelastet dæk; SW = Sektionsbredde på ubelastet dæk; RC = Rulleomkreds refererende til last og lufttryk.

TL = Slangeløs TT = Slangedæk

Komplethjulsprisen er med fuldsvejst fælg med valgfri boring og offset.

Bemærk: Komplethjulsprisen kan være med alternativ fælgbredde.

 = Med forbehold for tilgængelighed -  = Under forberedelse

RADIALDÆK - SPRØJTNING OG RÆKKEAFGRØDER

TM150

TM100



DIMENSION	Load Indeks og Speed Indeks/PR	Mønster	Varenummer	EAN	Pris dæk	Fælg	Pris komplet hjul	OD (mm)	SW (mm)	RC (mm)	Miljøgebyr
32"											
230/95R32	TL 128A8 (128B)	TM100	0557200	8059971000849	5.796	W7	På Forespørgsel	1265	235	3900	4
270/95R32	TL 136A8 (136B)	TM100	0557300	8059971000870	6.900	W9	På Forespørgsel	1345	280	4075	4
36"											
230/95R36	TL 130A8 (130B)	TM100	0557400	8059971000900	6.367	W7	På Forespørgsel	1365	235	4210	4
38"											
270/95R38	TL 140A8 (140B)	TM100	0558100	8059971001105	8.394	W10	På Forespørgsel	1480	285	4505	4
44"											
210/95R44 (MT)	TL 120A8 (120B)	TM100	0557500	8059971000931	5.741	W7	På Forespørgsel	1530	210	4670	4
230/95R44 (MT)	TL 134A8 (134B)	TM100	0557600	8059971000955	7.267	W7	På Forespørgsel	1570	235	4850	4
270/95R44 (MT)	TL 142A8 (142B)	TM100	4007103090000	8059971030914	8.761	W8	På Forespørgsel	1645	270	5020	4
46"											
300/95R46	TL 148A8 (148B)	TM100	0557700	8059971000986	11.053	W10	På Forespørgsel	1755	310	5400	4
VF 380/90R46	TL 173D	TM150	0558300	8059971001143	20.018	DW13	På Forespørgsel	1840	390	5550	4
VF 380/105R46	TL 178D	TM150	0735000	8059971002904	På Forespørgsel	DW13	På Forespørgsel	1955	400	5950	4
VF 480/80R46	TL 177D	TM150	11144400	8059971024241	25.822	DW16	På Forespørgsel	1950	480	5915	4
VF 520/85R46	TL 173D	TM150	4007103130000	8059971031164	30.852	DW18L	På Forespørgsel	2055	540	6155	4
48"											
230/95R48	TL 136A8 (136B)	TM100	0557000	8059971000818	7.838	W7	På Forespørgsel	1673	238	5170	4
270/95R48	TL 144A8 (144B)	TM100	0557800	8059971001013	9.262	W8	På Forespørgsel	1750	275	5350	4
50"											
380/90R50	TL 151A8 (151B)	TM100	0557900	8059971001044	14.777	W12	På Forespørgsel	1945	390	5885	4
VF 380/105R50	TL 179D	TM150	0734900	8059971002881	25.454	DW13	På Forespørgsel	2050	410	6215	4
VF 480/80R50	TL 179D	TM150	11150600	8059971024289	29.163	DW16	På Forespørgsel	2050	490	6205	4
52"											
300/95R52	TL 151A8	TM100	4007103190000	8059971031027	12.414	W10	På Forespørgsel	1905	315	5805	4
54"											
380/90R54 (MT)	TL 152A8 (152B)	TM100	0558000	8059971001082	16.960	W12	På Forespørgsel	2040	380	6175	4

OD = Udvendig diameter på ubelastet dæk; SW = Sektionsbredde på ubelastet dæk; RC = Rulleomkreds refererende til last og lufttryk.

TL = Slangeløs TT = Slangedæk

Komplethjulsprisen er med fuldsvejst fælg med valgfri boring og offset.

Bemærk: Komplethjulsprisen kan være med alternativ fælgbredde.

(MT) = Med forbehold for tilgængelighed

RADIALDÆK - HØSTMASKINER

TM3000



TM2000



DIMENSION		Load Indeks og Speed Indeks/PR	Mønster	Varenummer	EAN	Pris dæk	Fælg	Pris komplet hjul	OD (mm)	SW (mm)	RC (mm)	Miljøgebyr	
25"	VF 1000/50R25 (MT)	TL	184D	TM3000	10708300	8059971004984	På Forespørgsel	36.0 TH	På Forespørgsel	1640	1030	4870	4
26"	VF 620/70R26 CFO	YT TL	173A8	TM3000	1330400	8059971015607	25.173	DW20B	På Forespørgsel	1500	595	4530	4
	620/75R26	YT TL	166A8	TM2000	1325200	8059971014655	19.948	DW20B	På Forespørgsel	1590	633	4850	4
	VF 750/50R26 (MT)	TL	169D	TM3000	1350000	8059971019230	På Forespørgsel	DW27B	På Forespørgsel	1415	750	4230	4
	VF 750/65R26 CFO	TL	177A8 (177B)	TM3000	11373000	8059971025798	32.322	DW25B	På Forespørgsel	1649	740	4882	4
32"	650/75R32	YT TL	172A8	TM2000	1325400	8059971014686	26.487	DW20B	På Forespørgsel	1817	662	5495	4
	650/75R32	YT TL	172A8	TM3000	1331000	8059971015737	29.131	DW20B	På Forespørgsel	1817	618	5500	4
	710/75R32	YT TL	177A8	TM2000	1328400	8059971015089	34.020	DW23B	På Forespørgsel	1850	735	5595	4
	800/65R32	YT TL	178A8	TM2000	1326800	8059971014877	38.072	DW27B	På Forespørgsel	1846	800	5595	4
	IF 800/65R32 CFO	YT TL	178A8	TM3000	1329500	8059971015409	41.881	DW27B	På Forespørgsel	1850	755	5575	4
	IF 800/70R32 CFO	YT TL	182A8	TM3000	1329400	8059971015362	51.629	DW27B	På Forespørgsel	1950	775	5845	4
	900/60R32	YT TL	181A8	TM2000	1328300	8059971015041	59.201	DW30B	På Forespørgsel	1900	890	5765	4
38"	IF 800/70R38 CFO	YT TL	187A8	TM3000	1330900	8059971015713	60.156	DW27B	På Forespørgsel	2050	780	6190	4

OD = Udvendig diameter på ubelastet dæk; SW = Sektionsbredde på ubelastet dæk; RC = Rulleomkreds refererende til last og lufttryk.

TL = Slangeløs TT = Slangedæk

Komplethjulsprisen er med fuldsvejest fælg med valgfri boring og offset.

Bemærk: Komplethjulsprisen kan være med alternativ fælgbredde.

(MT) = Med forbehold for tilgængelighed

YT YourTire - Der bliver pålagt 3,5% på listepriisen ved bestilling af YourTire.

RADIALDÆK - AGRO INDUSTRI TRAKTORER

TH400



TH500



MPT100



DIMENSION	Load Indeks og Speed Indeks/PR	Mønster	Varenummer	EAN	Pris dæk	Fælg	Pris komplet hjul	OD (mm)	SW (mm)	RC (mm)	Miljøgebyr	
16"	11LR16	TL 130A8	TH400	5017215610000	8059971029604	4.240	W8	845	280	2510	2	
18"	340/80R18 (12.5-18)	TL 143A8 (143B)	TH400	5017215630000	8059971008012	5.859	11	994	351	3020	2	
	400/70R18 (15.5/70-18)	TL 147A8 (147B)	TH400	5017215640000	8059971008036	6.180	13	1010	403	3040	2	
20"	400/70R20 (16/70-20)	TL 149A8 (149B)	TH400	5017215650000	8059971008050	6.696	13	1065	395	3200	3	
24"	400/70R24 (16/70-24)	TL 152A8 (152B)	TH400	5017215660000	8059971008081	7.909	DW13	På Forespørgsel	1165	400	3520	4
	440/80R24 (16.9-24)	TL 161A8 (161B)	TH400	5017215670000	8059971008104	9.434	DW14L	På Forespørgsel	1312	457	3975	4
	460/70R24 (17.5L-24)	TL 159A8 (159B)	TH400	5017215680000	8059971008135	7.775	DW15L	På Forespørgsel	1250	465	3790	4
	460/70R24 (17.5L-24)	TL 159A8 (159B)	TH500	5017215580000	8059971005424	8.167	DW15L	På Forespørgsel	1250	470	3735	4
	500/70R24 (19.5L-24)	TL 164A8 (164B)	TH400	5017215690000	8059971008166	10.326	DW16L	På Forespørgsel	1302	495	3940	4
	500/70R24 (19.5L-24)	TL 164A8 (164B)	TH500	5017215720000	8059971030389	10.842	DW15L	På Forespørgsel				
26"	480/80R26 (18.4-26)	TL 160A8 (160B)	TH400	5017215700000	8059971008180	11.264	DW15L	På Forespørgsel	1425	495	4315	4
28"	440/80R28 (16.9-28)	TL 156A8 (156B)	TH400	5017215710000	8059971008210	10.677	DW14L	På Forespørgsel	1418	457	4295	4

OD = Udvendig diameter på ubelastet dæk; SW = Sektionsbredde på ubelastet dæk; RC = Rulleomkreds refererende til last og lufttryk.

TL = Slangeløs TT = Slangedæk

Komplethjulsprisen er med fuldsvejst fælg med valgfri boring og offset.

Bemærk: Komplethjulsprisen kan være med alternativ fælgbredde.



DIMENSION	Load Indeks og Speed Indeks/PR	Mønster	Varenummer	EAN	Pris dæk	Fælg	Pris komplet hjul	OD (mm)	SW (mm)	RC (mm)	Miljøgebyr
20"	405/70R20	TL 136G	MPT 100	4007104010000	8059971030778	7.877	11.00	1065	420	3215	2
	425/75R20	TL 158G	MPT 100	4007104020000	8059971030792	10.122	13.00	1150	435	3460	2
22.5"	445/65R22.5	TL 160G	MPT 100	4007104030000	8059971030815	13.572	14.00	1175	460	3560	3

OD = Udvendig diameter på ubelastet dæk; SW = Sektionsbredde på ubelastet dæk; RC = Rulleomkreds refererende til last og lufttryk.

TL = Slangeløs TT = Slangedæk

Komplethjulsprisen er med fuldsvejst fælg med valgfri boring og offset.

Bemærk: Komplethjulsprisen kan være med alternativ fælgbredde.



TRELLEBORG

Trelleborg

TM1000 ProgressiveTraction®
Productive
by nature



En helt speciel art:

Trelleborg TM1000 ProgressiveTraction® er en innovativ dækløsning, der øger produktiviteten ved at levere overlegen flydeevne, mindre belastning på underlaget samt uovertruffen trækraft. Den garanterer lavt brændstofforbrug og dermed mindre CO2 udledning, på vejen giver den førsteklasses komfort og køreegenskaber samt længere levetid.



DIAGONALDÆK - AGRO INDUSTRI TRAKTORER

TB40



Læssemaskiner, teleskoplæssere

T440



T480



T459



Gravemaskiner Excavator - Industritraktordæk



Diagonaldæk - Agro Industritraktorer

Læssemaskiner, teleskoplæssere

DIMENSION		Load Indeks og Speed Indeks/PR	Mønster	Varenummer	EAN	Pris dæk	Fælg	Pris komplet hjul	OD (mm)	SW (mm)	RC (mm)	Miljøgebyr	
18"	320/80-18 (12.5-18)	TL	139A8	TB40	1120100	8059971009972	3.772	DW9		987	308	2980	2
	340/80-18	TL	143A8	TB40	1120200	8059971009996	4.495	11		1005	350	3055	2
28"	440/80-28 (16.9-28)	TL	156A8	TB40	1120000	8059971009941	7.202	DW15L	På Forespørgsel	1418	436	4312	4

OD = Udvendig diameter på ubelastet dæk; SW = Sektionsbredde på ubelastet dæk; RC = Rulleomkreds refererende til last og lufttryk.

TL = Slangeløs TT = Slangedæk

Komplethjulsprisen er med fuldsvejst fælg med valgfri boring og offset.

Bemærk: Komplethjulsprisen kan være med alternativ fælgbredde.



Diagonaldæk - Agro Industritraktorer

Gravemaskiner Excavator - Industritraktordæk

DIMENSION		Load Indeks og Speed Indeks/PR	Mønster	Varenummer	EAN	Pris dæk	Fælg	Pris komplet hjul	OD (mm)	SW (mm)	RC (mm)	Miljøgebyr	
22.5"	600/50-22.5	TL	173A8	T480 EXC	1116000	8059971009354	20.179	AG20.00	På Forespørgsel	1180	620	3570	3
	650/45-22.5	TL	175A8	T440 EXC	1116100	8059971009378	21.592	AG20.00	På Forespørgsel	1160	650	3520	3
	710/40-22.5	TL	176A8	T480 EXC	10717300	8059971005509	22.671	AG24.00	På Forespørgsel	1170	710	3605	3
34"	600/65-34 (MT)	TL	175A8	T440 LD SB	10717200	8059971005486	29.566	DW20A	På Forespørgsel	1650	600	5070	4
	620/60B34	TL	175A8	T459 HD	1107600	8059971007640	22.004	DW20B	På Forespørgsel	1608	625	4860	4

OD = Udvendig diameter på ubelastet dæk; SW = Sektionsbredde på ubelastet dæk; RC = Rulleomkreds refererende til last og lufttryk.

TL = Slangeløs TT = Slangedæk

Komplethjulsprisen er med fuldsvejst fælg med valgfri boring og offset.

Bemærk: Komplethjulsprisen kan være med alternativ fælgbredde.

(MT) = Med forbehold for tilgængelighed

TRÆKKENDE OG FRITRULLENDE DÆK

Twin Radial



HF1000



T404



T421



T423



T478



— Twin Implement —

TD27



IM110



IM220



— Diagonaldæk til traktorer og landbrugsmaskiner —

T421



T423



T428



T440



T404 GT



— Trækkende dæk - Twin AMPT —

— Twin Garden Tractor —

AF302



AW305



AW309



T306



T452



— Implement Standard —

Trækkende og Fritrullende Dæk - Twin Radial

DIMENSION		Load Indeks og Speed Indeks/PR	Mønster	Varenummer	EAN	Pris dæk	Fælg	Pris komplet hjul	OD (mm)	SW (mm)	RC (mm)	Miljøgebyr
22.5"												
500/60R22.5	TL	155D	Twin Radial	1324000	8059971014396	10.717	AG16.00	På Forespørgsel	1192	520	3600	2
560/60R22.5	TL	161D	Twin Radial	1324100	8059971014426	11.131	AG16.00	På Forespørgsel	1240	552	3824	3
580/65R22.5	TL	159D	Twin Radial	1324200	8059971014457	14.636	AG16.00	På Forespørgsel	1300	583	3950	3
600/50R22.5	TL	159D	Twin Radial	1116400	8059971009422	12.047	AG20.00	På Forespørgsel	1170	600	3550	3
26.5"												
600/55R26.5	TL	165D	Twin Radial	4007102040000	8059971014549	14.573	AG20.00	På Forespørgsel	1341	636	4110	4
680/55R26.5	TL	171D	Twin Radial	4007102050000	8059971015676	19.736	AG20.00	På Forespørgsel	1420	685	4335	4
710/50R26.5	TL	170D	Twin Radial	4007102060000	8059971014501	15.817	AG24.00	På Forespørgsel	1355	710	4120	4
30.5"												
650/65R30.5	TL	176D	Twin Radial	4007102070000	8059971014563		AG20.00	På Forespørgsel	1635	675	4975	4
750/60R30.5	TL	181D	Twin Radial	4007102080000	8059971014587	20.901	AG24.00	På Forespørgsel	1678	790	5130	4
850/50R30.5	TL	182D	Twin Radial	1324900	8059971014617	22.279	AG28.00	På Forespørgsel	1630	875	4946	4

OD = Udvendig diameter på ubelastet dæk; SW = Sektionsbredde på ubelastet dæk; RC = Rulleomkreds refererende til last og lufttryk.

TL = Slangeløs TT = Slangedæk

Komplethjulsprisen er med fuldsvejt fælg med valgfri boring og offset.

Bemærk: Komplethjulsprisen kan være med alternativ fælgbredde.

Trækkende og Fritrullende Dæk - HF1000

DIMENSION		Load Indeks og Speed Indeks/PR	Mønster	Varenummer	EAN	Pris dæk	Fælg	Pris komplet hjul	OD (mm)	SW (mm)	RC (mm)	Miljøgebyr
22.5"												
VF 750/60R30.5	TL	187 D	HF1000	4007102010000	8059971029628	31.063	AG24.00	På Forespørgsel	1685	790	4955	4
26.5"												
VF 800/60R32	TL	191D	HF1000	4007102020000	8059971029635	30.868	DW27B	På Forespørgsel	1800	795		4

OD = Udvendig diameter på ubelastet dæk; SW = Sektionsbredde på ubelastet dæk; RC = Rulleomkreds refererende til last og lufttryk. TL = Slangeløs TT = Slangedæk

Komplethjulsprisen er med fuldsvejt fælg med valgfri boring og offset.

Bemærk: Komplethjulsprisen kan være med alternativ fælgbredde.

Trækkende og Fritrullende Dæk - Twin Implement

DIMENSION		Load Indeks og Speed Indeks/PR	Mønster	Varenummer	EAN	Pris dæk	Fælg	Pris komplet hjul	OD (mm)	SW (mm)	RC (mm)	Miljøgebyr
15.5"												
280/60-15.5	TL	115A8	T421	1143100	8059971010992	2.346	AG8.00	På Forespørgsel	730	260	2142	2
280/60-15.5	TL	125A8	T421	1137700	8059971010848	2.963	AG8.00	På Forespørgsel	736	272	2194	2
280/60-15.5	TT	128A8	T478	1473500	8059971017755	2.460	AG8.00	På Forespørgsel	730	260	2142	2
400/45-15.5 (MT)	TL	116A8	T423	1480300	8059971018288	3.377	AG13.00	På Forespørgsel	740	385	2172	2
400/60-15.5	TL	145A8	T404	1468700	8059971017373	3.116	AG13.00	På Forespørgsel	875	400	2568	2
400/60-15.5	TL	145A8	T478	1219000	8059971012064	2.954	AG13.00	På Forespørgsel	875	400	2598	2
400/60-15.5	TL	148A8	T404	1470700	8059971017557	3.281	AG13.00	På Forespørgsel	875	410	2568	2
17"												
420/55-17 (MT)	TL	133A8	T421	6134700	8059971018578	3.826	13.00	På Forespørgsel	898	415	2667	2
420/55-17	TL	145A8	T421	12015400	8059971029444	4.286	13.00	På Forespørgsel	898	415	2670	2
17.5"												
400/55-17.5	TT	131A8	T404	1473600	8059971017762	4.503	AG11.75	På Forespørgsel	880	400	2583	2
22.5"												
400/55-22.5	TL	147A8	T404	6134000	8059971018516	6.075	AG11.75	På Forespørgsel	1000	400	3035	3
500/45-22.5	TL	146A8	T404	6134100	8059971018530	7.140	AG16.00	På Forespørgsel	1020	500	3020	3
560/45-22.5	TL	154A8	T404	1103100	8059971006766	7.686	AG16.00	På Forespørgsel	1075	540	3235	3
500/60-22.5	TL	155A8	T404	1103000	8059971006742	7.520	AG16.00	På Forespørgsel	1170	500	3490	3
500/60-22.5	TL	155A8	T421	1473900	8059971017809	7.896	AG16.00	På Forespørgsel	1170	500	3490	3
560/60-22.5	TL	167A8	T404	1103300	8059971006810	10.541	AG16.00	På Forespørgsel	1235	564	3675	3
600/50-22.5	TL	156A8	T404	1103400	8059971006834	10.662	AG20.00	På Forespørgsel	1170	610	3460	3
600/50-22.5	TL	156A8	T423	1103600	8059971006889	11.089	AG20.00	På Forespørgsel	1170	600	3460	3
600/50 22.5	TL	165A8	T404	1115900	8059971009330	11.618	AG20.00	På Forespørgsel	1170	610		3
710/40-22.5	TL	158A8	T404	1103700	8059971006902	13.204	AG24.00	På Forespørgsel	1160	710	3460	3

OD = Udvendig diameter på ubelastet dæk; SW = Sektionsbredde på ubelastet dæk; RC = Rulleomkreds refererende til last og lufttryk.




TL = Slangeløs TT = Slangedæk

Komplethjulsprisen er med fuldsvejt fælg med valgfri boring og offset.

Bemærk: Komplethjulsprisen kan være med alternativ fælgbredde.


(MT) = Med forbehold for tilgængelighed

Trækkende og Fritrullende Dæk - Twin Implement

DIMENSION		Load Indeks og Speed Indeks/PR	Mønster	Varenummer	EAN	Pris dæk	Fælg	Pris komplet hjul	OD (mm)	SW (mm)	RC (mm)	Miljøgebyr
26.5"												
400/60-26.5	TT	147A8	T404	1103900	8059971006933	8.020	AG13.00	På Forespørgsel	1160	400	3470	4
600/55-26.5	TL	166A8	T404	1104100	8059971006971	12.654	AG20.00	På Forespørgsel	1360	620	3970	4
600/55-26.5	TL	166A8	T421	1104200	8059971007008	13.535	AG20.00	På Forespørgsel	1350	600	3970	4
600/55-26.5 	TL	173A8	T421	1104300	8059971007022	14.953	AG20.00	På Forespørgsel	1350	610	3980	4
710/45-26.5	TL	169A8	T404	1104400	8059971007053	16.321	AG24.00	På Forespørgsel	1350	710	3980	4
710/45-26.5	TL	169A8	T423	1104500	8059971007077	17.630	AG24.00	På Forespørgsel	1350	710	3970	4
800/40-26.5	TL	172A8	T404	1104600	8059971007091	19.587	AG28.00	På Forespørgsel	1350	800	3970	4
30.5"												
650/65-30.5 	TL	173A8	T404	1105000	8059971007152	20.304	AG20.00	På Forespørgsel	1650	660	4830	4
710/50-30.5	TL	175A8	T404	1105100	8059971007176	21.731	AG24.00	På Forespørgsel	1500	727	4425	4
710/50-30.5	TL	175A8	T423	1105200	8059971007190	23.211	AG24.00	På Forespørgsel	1500	730	4425	4
750/60-30.5	TL	178A8	T404	1105300	8059971007213	22.818	AG24.00	På Forespørgsel	1650	750	4830	4
800/45-30.5 	TL	178A8	T404	1105500	8059971007237	22.411	AG28.00	På Forespørgsel	1500	800	4455	4
800/45-30.5	TL	178A8	T423	1105600	8059971007251	24.205	AG28.00	På Forespørgsel	1500	800	4420	4
850/50-30.5	TL	179A8	T404	1105700	8059971007275	25.773	AG28.00	På Forespørgsel	1650	850	4840	4

OD = Udvendig diameter på ubelastet dæk; SW = Sektionsbredde på ubelastet dæk; RC = Rulleomkreds refererende til last og lufttryk.

TL = Slangeløs TT = Slangedæk

 = Med forbehold for tilgængelighed


Trækkende og Fritrullende Dæk - Diagonaldæk til traktorer og landbrugsmaskiner

DIMENSION		Load Indeks og Speed Indeks/PR	Mønster	Varenummer	EAN	Pris dæk	Fælg	Pris komplet hjul	OD (mm)	SW (mm)	RC (mm)	Miljøgebyr
10"												
5.0-10	TT	4 PR	IM110	0207600	8059971000290	567	4J		515	135	1566	1
12"												
4.00-12	TT	2 PR	IM110	0200200	8059971000269	503	3.00B		535	115	1605	2
5.00-12	TT	4 PR	IM110	0200100	8059971000252	620	3.00D		584	135	1705	2
6.5/80-12	TT	4 PR	IM110	0198600	8059971000160	825	5JA		600	160	1786	2
7.00-12	TT	6 PR	IM110	0199200	8059971000191	1.297	5JA		680	192	2029	2
10.0/80-12	TT	6 PR	IM110	0197700	8059971000122	1.826	7.00		753	250	2187	2
14"												
5.00-14	TT	4 PR	IM110	0199900	8059971000245	847	3.00D		636	130	1913	2
15"												
5.00-15	TT	6 PR	IM110	0199800	8059971000238	783	3.00D		661	129	1985	2
6.5/80-15	TT	4 PR	IM110	0198800	8059971000177	1.134	5J		685	165	2051	2
7.5L-15	TT	8 PR	IM110	0200400	8059971000276	1.722	6LB		755	200	2196	2
15.3"												
10.0/75-15.3	TT	8 PR	IM110	0207700	8059971000306	1.367	9.00		800	260	2388	2
10.0/75-15.3	TL	10PR	IM110	11259600	8059971024937	1.436	9.00		805	265	2433	2

OD = Udvendig diameter på ubelastet dæk; SW = Sektionsbredde på ubelastet dæk; RC = Rulleomkreds refererende til last og lufttryk.


TL = Slangeløs TT = Slangedæk

Trækkende og Fritrullende Dæk - Diagonaldæk til traktorer og landbrugsmaskiner




DIMENSION		Load Indeks og Speed Indeks/PR	Mønster	Varenummer	EAN	Pris dæk	Fælg	Pris komplet hjul	OD (mm)	SW (mm)	RC (mm)	Miljøgebyr
16"												
6.00-16	TT	8 PR	IM110	0199600	8059971000221	1.219	4.50E		750	175	2253	2
6.50-16	TT	8 PR	IM110	0199400	8059971000214	1.297	5.50F		762	183	2304	2
7.50-16	TT	8 PR	IM110	0207800	8059971000313	1.630	5.50F		805	208	2413	2
7.50-16	TL	8 PR	IM110	0202400	8059971000283	1.840	5.50F		805	208	2413	2
8.25-16	TT	8 PR	IM110	0198100	8059971000146	2.451	5.50F		825	215	2469	2
9.0/75-16	TT	6 PR	IM110	0207900	8059971000320	1.863	W8		780	225	2330	2
250/80-16	TT	8 PR	IM110	0197900	8059971000139	3.026	W8		816	240	2424	2
18"												
7.50-18	TT	6 PR	IM110	0199100	8059971000184	1.973	5.50F		870	203	2626	2
250/80-18	TT	8 PR	IM110	0198200	8059971000153	3.270	W8		875	240	2589	2
19"												
4.50-19	TT	2 PR	IM110	0199300	8059971000207	667	3.00D		740	120	2234	2
20"												
210/95-20	TL	119A8	IM220	0210500	8059971000610	3.997	W6		907	214	2746	3
21"												
4.00-21 	TT	2 PR	IM110	0208000	8059971000337	698	3.00D		765	110	2330	3
4.00/4.50-21	TT	4 PR	TD27	0209500	8059971000481	705	3.00D		765	110	2270	3

OD = Udvendig diameter på ubelastet dæk; SW = Sektionsbredde på ubelastet dæk; RC = Rulleomkreds refererende til last og lufttryk.

TL = Slangeløs TT = Slangedæk

 = Med forbehold for tilgængelighed

Trækkende og Fritrullende Dæk - Trækkende dæk - Twin AMPT


DIMENSION		Load Indeks og Speed Indeks/PR	Mønster	Varenummer	EAN	Pris dæk	Fælg	Pris komplet hjul	OD (mm)	SW (mm)	RC (mm)	Miljøgebyr
22.5"												
620/50B22.5	TL	160D	T423 AMPT	1106700	8059971007435	17.639	AG20.00	På Forespørgsel	1170	625	3555	3
650/45B22.5	TL	160D	T440	1102600	8059971006698	18.683	AG20.00	På Forespørgsel	1160	650	3505	3
710/40B22.5	TL	161D	T423 AMPT	1106800	8059971007459	18.874	AG24.00	På Forespørgsel	1165	720	3554	3
26.5"												
620/55B26.5 	TL	166D	T421 AMPT	1106900	8059971007480	19.402	AG20.00	På Forespørgsel	1360	630	4100	4
30.5"												
650/55B30.5	TL	168D	T428 AMPT	1107000	8059971007510	20.955	AG20.00	På Forespørgsel	1490	640	4100	4
750/50B30.5 	TL	173D	T428 AMPT	1102700	8059971006711	26.194	AG24.00	På Forespørgsel	1530	750	4605	4
850/45B30.5 	TL	176D	T423 AMPT	1107100	8059971007541	26.459	AG28.00	På Forespørgsel	1530	830	4635	4

OD = Udvendig diameter på ubelastet dæk; SW = Sektionsbredde på ubelastet dæk; RC = Rulleomkreds refererende til last og lufttryk.

TL = Slangeløs TT = Slangedæk

Komplethjulsprisen er med fuldsvejt fælg med valgfri boring og offset.

Bemærk: Komplethjulsprisen kan være med alternativ fælgbredde.

 = Med forbehold for tilgængelighed

Trækkende og Fritrullende Dæk - Twin Garden


DIMENSION		Load Indeks og Speed Indeks/PR	Mønster	Varenummer	EAN	Pris dæk	Fælg	Pris komplet hjul	OD (mm)	SW (mm)	RC (mm)	Miljøgebyr
17.5"	400/55-17.5 	TL	108A8	T404 GT	1102900 8059971006735	4.543	AG11.75	På Forespørgsel	870	400	2640	2
22.5"	400/55-22.5	TL	111A8	T404 GT	1109500 8059971007930	5.624	AG11.75	På Forespørgsel	1000	400	3000	3
30.5"	600/60-30.5	TL	142A8	T404 GT	1106200 8059971007374	17.063	AG20.00	På Forespørgsel	1500	610	4360	4

OD = Udvendig diameter på ubelastet dæk; SW = Sektionsbredde på ubelastet dæk; RC = Rulleomkreds refererende til last og lufttryk.

TL = Slangeløs TT = Slangedæk

Komplethjulsprisen er med fuldsvejst fælg med valgfri boring og offset.

Bemærk: Komplethjulsprisen kan være med alternativ fælgbredde.

 = Med forbehold for tilgængelighed

Trækkende og Fritrullende Dæk - Implement Standard


DIMENSION		Load Indeks og Speed Indeks/PR	Mønster	Varenummer	EAN	Pris dæk	Fælg	Pris komplet hjul	OD (mm)	SW (mm)	RC (mm)	Miljøgebyr
12"	200/95-12 (7.00-12)	TL	101A8	AF302	1327000 8059971014921	1.000	4.25		684	198	2041	2
	10.0/80-12	TL	8 PR	AW305	1469200 8059971017403	1.063	9.00		716	268	2138	2
	10.0/80-12 	TT	8 PR	AW305	1130300 8059971010596	1.010	9.00		716	268	2138	2
	10.0/80-12	TL	10 PR	AW305	1469300 8059971017410	1.306	9.00		716	268	2138	2
13"	260/90-13 (9.00-13)	TL	121A8	AF302	1327100 8059971014938	1.449	6.00F		795	262	2378	2
15.3"	260/70-15.3 (10.0/75-15.3)	TL	126A8	AW305	1326100 8059971014815	1.253	9.00		760	274	2265	2
	260/70-15.3 (10.0/75-15.3)	TL	131A8	AW305	1326200 8059971014822	1.449	9.00		760	274	2280	2
	300/80-15.3 (11.5/80-15.3)	TL	123A8	T452	1326500 8059971014846	2.408	9.00		900	305	2685	2
	300/80-15.3 (11.5/80-15.3) 	TL	141A8	T452	1328500 8059971015102	2.681	9.00		890	300	2601	2
	300/80-15.3 (11.5/80-15.3)	TL	132A8	AW305	1326600 8059971014853	1.692	9.00		870	296	2595	2
	300/80-15.3 (11.5/80-15.3)	TL	141A8	AW305	1326700 8059971014860	1.998	9.00		870	300	2610	2
	320/80-15.3 (12.5/80-15.3)	TL	145A8	AW305	1327200 8059971014945	2.316	9.00		897	322	2691	2

OD = Udvendig diameter på ubelastet dæk; SW = Sektionsbredde på ubelastet dæk; RC = Rulleomkreds refererende til last og lufttryk.

TL = Slangeløs TT = Slangedæk

Komplethjulsprisen er med fuldsvejst fælg med valgfri boring og offset.

Bemærk: Komplethjulsprisen kan være med alternativ fælgbredde.

 = Med forbehold for tilgængelighed

Implement - Implement Standard

DIMENSION	Load Indeks og Speed Indeks/PR	Mønster	Varenummer	EAN	Pris dæk	Fælg	Pris komplet hjul	OD (mm)	SW (mm)	RC (mm)	Miljøgebyr
16"											
180/90-16 (6.00-16)	TL	100A8	AF302	1327300	8059971014952	905	4.00E	728	175	2162	2
190/90-16 (6.50-16)	TL	108A8	AF302	1327400	8059971014969	1.124	4.50E	746	192	2223	2
200/90-16 (7.00-16)	TL	111A8	AF302	1327500	8059971014976	1.154	5.00F	764	204	2227	2
210/95-16 (7.50-16)	TL	120A8	AF302	1327600	8059971014983	1.389	5.50F	802	218	2392	2
260/70-16 (10.5/65-16)	TL	134A8	AW305	1326400	8059971014839	1.579	W8	776	265	2303	2
340/55-16 (13.0/55-16)	TL	140A8	AW305	1327700	8059971014990	2.132	11.00	777	342	2331	2
340/55-16 (13.0/55-16)	TL	140A8	AW309	10716800	8059971005417	2.132	11.00	766	342	2295	2
360/70-16 (13.0/75-16)	TL	137A8	AW305	1327800	8059971015003	2.304	11.00	905	362	2697	2
360/65-16 (14.0/65-16)	TL	148A8	AW305	1327900	8059971015010	2.647	11.00	880	362	2640	2
17"											
380/55-17 (15.0/55-17)	TL	138A8	AW305	1298400	8059971014105	3.020	13.00	845	384	2521	2
380/55-17	TL	138A8	AW309	12174700	8059971030419		13,00				2
420/55-17 (MT)	TL	143A8	T452	1323100	8059971014372	4.001	13.00	897	416	2606	2
480/45-17 (19.0/45-17)	TL	146A8	AW305	1468800	8059971017380	3.562	16.00	868	478	2582	2
480/45-17	TL	150A8	AW309	12174800	8059971030426		16.00				2
500/50-17	TL	149A8	AW309	1323000	8059971014365	4.272	16.00	945	495	2766	2
520/50-17	TL	159A8	T306	1323200	8059971014389	5.048	16.00	952	516	2820	2
20"											
500/55-20	TL	150A8	AW309	12174500	8059971030402	4.036	13.00	845	384	2521	2

OD = Udvendig diameter på ubelastet dæk; SW = Sektionsbredde på ubelastet dæk; RC = Rulleomkreds refererende til last og lufttryk.

TL = Slangeløs TT = Slangedæk

(MT) = Med forbehold for tilgængelighed

Fritrullende dæk - Implement komplette hjul

DIMENSION	Load Indeks og Speed Indeks/PR	Mønster	Varenummer	Indpresning	Fælg	Pris komplet hjul	Miljøgebyr
15.3"							
300/80-15.3 (11.5/80-15.3)	TL	132A8	AW305	18215300	C +/- 0	9.00	1.757
15.5"							
280/60-15.5	TT	128A8	T478	1473510001	C +/- 0	AG8.00	2.529
400/60-15.5	TL	145A8	T478	18213800	C -15	AG13.00	3.666
16"							
360/65-16 (14.0/65-16)	TL	148A8	AW305	18214000	C +/- 0	11.00	2.724
17"							
480/45-17 (19.0/45-17)	TL	146A8	AW305	18216800	C -70	16.00	3.666
500/50-17	TL	149A8	AW309	10042900	C -70	16.00	4.400
520/50-17	TL	159A8	T306	18216000	C -70	16.00	6.389

TL= Slangeløs TT=Slangedæk

DIAGONALDÆK - TRÆKKENDE

TM90



T414



Diagonaldæk - Trækkende - TM90

DIMENSION		Load Indeks og Speed Indeks/PR	Mønster	Varenummer	EAN	Pris dæk	Fælg	Pris komplet hjul	OD (mm)	SW (mm)	RC (mm)	Miljøgebyr
24"	8.3-24	TL 8PR 105A8	TM90	1121700	8059971010176	1.599	W7		992	209	3010	4
	9.5-24	TL 8PR 112A8	TM90	1121800	8059971010190	2.019	W8		1050	238	3175	4
	11.2-24	TL 8PR 116A8	TM90	1121900	8059971010213	2.323	W10	På Forespørgsel	1100	295	3325	4
	12.4-24	TL 8PR 121 A8	TM90	1122100	8059971010251	2.655	W11	På Forespørgsel	1160	314	3480	4
	12.4-24	TL 12PR 124A8	TM90	10795500	8059971005530	2.951	W11	På Forespørgsel	1170	322	3520	4
	13.6-24	TL 8PR 123A8	TM90	1123700	8059971010572	3.300	W12	På Forespørgsel	1210	350	3640	4
	14.9-24	TL 8PR 128A8	TM90	1122200	8059971010275	3.770	W13	På Forespørgsel	1270	380	3790	4
	16.9-24	TL 12PR 136A8	TM90	10795800	8059971005578	4.805	W15L	På Forespørgsel	1345	445	4025	4
26"	14.9-26	TL 8PR 129A8	TM90	1122400	8059971010312	4.107	W13	På Forespørgsel	1315	376	3940	4
	16.9-26	TL 10PR 137A6	TM90 Harvester	10841500	8059971005738	5.274	DW15L	På Forespørgsel	1385	430		4
28"	13.6-28	TL 8PR 125A8	TM90	1122500	8059971010336	3.630	W12	På Forespørgsel	1305	345	3910	4
	13.6-28	TL 12PR 130A8	TM90	10796100	8059971005592	4.033	W12	På Forespørgsel	1305	350	3910	4
	14.9-28	TL 8PR 130A8	TM90	1122600	8059971010350	3.969	W13		1360	380	4050	4
	14.9-28	TL 12PR 134A8	TM90	10796300	8059971005615	4.410	W13	På Forespørgsel	1370	385	4095	4
	16.9-28	TL 8PR 135A8	TM90	1123600	8059971010558	4.720	W15	På Forespørgsel	1435	435	4285	4
30"	14.9-30	TL 8PR 131A8	TM90	1122700	8059971010374	4.611	W13L	På Forespørgsel	1416	377	4210	4
	16.9-30	TL 8PR 137A8	TM90	1122800	8059971010398	5.098	W15L	På Forespørgsel	1485	430	4455	4
	18.4-30	TL 8PR 139A8	TM90	1122900	8059971010411	6.149	W16L	På Forespørgsel	1548	464	4635	4
	18.4-30	TL 12PR 145A8	TM90	10797100	8059971005691	6.831	W16L	På Forespørgsel	1560	472	4665	4

OD = Udvendig diameter på ubelastet dæk; SW = Sektionsbredde på ubelastet dæk; RC = Rulleomkreds refererende til last og lufttryk.

TL = Slangeløs TT = Slangedæk

Komplethjulsprisen er med fuldsvejt fælg med valgfri boring og offset.

Bemærk: Komplethjulsprisen kan være med alternativ fælgbredde.

Diagonaldæk - Trækkende - TM90

DIMENSION		Load Indeks og Speed Indeks/PR	Mønster	Varenummer	EAN	Pris dæk	Fælg	Pris komplet hjul	OD (mm)	SW (mm)	RC (mm)	Miljøgebyr	
34"	16.9-34	TL	8PR 139A8	TM90	1123000	8059971010435	5.821	W15L	På Forespørgsel	1583	430	4760	4
	18.4-34	TL	8PR 142A8	TM90	1123100	8059971010459	6.781	W16L	På Forespørgsel	1650	470	4935	4
	18.4-34	TL	12PR 146A8	TM90	10796900	8059971005677	7.534	W16L	På Forespørgsel	1660	475	4965	4
36"	12.4-36	TL	8PR 127A8	TM90	1123200	8059971010473	3.599	W11		1458	318	4385	4
	12.4-36	TL	12PR 131A8	TM90	10796700	8059971005653	3.999	W11		1475	318	4395	4
38"	15.5-38	TL	8PR 129A8	TM90	10708500	8059971005004	5.810	W14L	På Forespørgsel	1580	390	4700	4
	16.9-38	TL	8PR 141A8	TM90	1123300	8059971010497	6.865	W15L	På Forespørgsel	1688	436	5000	4
	18.4-38	TT	8PR 143A8	TM90	12149300	8059971030112	7.291	W16L	På Forespørgsel	1750	470	5200	4
	18.4-38	TL	12PR 149A8	TM90	10796400	8059971005639	8.101	W16L	På Forespørgsel	1770	480	5290	4
	20.8-38	TL	12PR 152A8	TM90	10795700	8059971005554	9.336	W18L	På Forespørgsel	1845	555	5520	4



OD = Udvendig diameter på ubelastet dæk; SW = Sektionsbredde på ubelastet dæk; RC = Rulleomkreds refererende til last og lufttryk.

TL = Slangeløs TT = Slangedæk

Komplethjulsprisen er med fuldsvejt fælg med valgfri boring og offset.

Bemærk: Komplethjulsprisen kan være med alternativ fælgbredde.

Diagonaldæk - Trækkende - T414


DIMENSION		Load Indeks og Speed Indeks/PR	Mønster	Varenummer	EAN	Pris dæk	Fælg	Pris komplet hjul	OD (mm)	SW (mm)	RC (mm)	Miljøgebyr	
17.5"	400/55-17.5	TL	125A8 (122B)	T414	1297000	8059971014044	6.686	AG11.75	På Forespørgsel	880	400	2640	2
26.5"	600/55-26.5 	TL	148A8 (145B)	T414	1108100	8059971007701	16.787	AG20.00	På Forespørgsel	1350	600	4050	4
30.5"	600/55-30.5	TL	150A8 (147B)	T414	1108200	8059971007725	19.258	AG20.00	På Forespørgsel	1435	600	4330	4
	600/60-30.5	TL	153A8 (150B)	T414	1108300	8059971007749	21.497	AG20.00	På Forespørgsel	1510	600	4485	4
	800/55-30.5	TL	172A8 (168B)	T414	1108600	8059971007817	27.539	AG28.00	På Forespørgsel	1650	820	4900	4
38"	710/65-38	TL	162A8 (158B)	T414	1108900	8059971007855	32.496	DW24B	På Forespørgsel	1860	710	5626	4
	850/60-38	TL	175A8 (172B)	T414	1109200	8059971007893	42.116	DW28B	På Forespørgsel	1980	850	5880	4
42"	850/55-42 	TL	161A8 (157B)	T414	1109300	8059971007916	38.605	DW28B	På Forespørgsel	1990	850	5880	4

OD = Udvendig diameter på ubelastet dæk; SW = Sektionsbredde på ubelastet dæk; RC = Rulleomkreds refererende til last og lufttryk.

TL = Slangeløs TT = Slangedæk

Komplethjulsprisen er med fuldsvejt fælg med valgfri boring og offset.

Bemærk: Komplethjulsprisen kan være med alternativ fælgbredde.

 = Med forbehold for tilgængelighed

DIAGONALDÆK - STYRENDE

TD27



TD300



DIMENSION		Load Indeks og Speed Indeks/PR	Mønster	Varenummer	EAN	Pris dæk	Fælg	Pris komplet hjul	OD (mm)	SW (mm)	RC (mm)	Miljøgebyr
15"	4.00-15	TT	4 PR	TD27	0305200	8059971000641	543	3.00D	618	118	1883	2
	5.00-15	TT	6 PR	TD27	0450000	8059971000788	714	4J	660	145	2022	2
	9.5L-15	TL	8 PR	TD300	1111000	8059971008258	2.130	8LB	780	248	2350	2
16"	5.50-16	TT	6 PR	TD27	0449000	8059971000740	936	4.00E	719	155	2164	2
	6.00-16	TT	8 PR	TD27	0448600	8059971000733	1.114	4.50E	738	172	2256	2
	6.50-16	TT	8 PR	TD27	0448500	8059971000726	1.343	4.50E	759	180	2290	2
	7.50-16	TT	8 PR	TD27	0449600	8059971000757	1.587	5.50F	803	218	2432	2
	7.50-16	TT	10 PR	TD27	0449700	8059971000764	1.815	5.50F	803	218	2436	2
	7.50-16	TT	8 PR	TD300	1115200	8059971009187	1.512	5.50F	796	206	2446	2
	9.00-16 ^{MT}	TT	8 PR	TD300	0447200	8059971000672	2.259	6.00F	850	254	2628	2
	10.00-16	TL	10 PR	TD300	1110900	8059971008234	2.546	W8	886	280		2
18"	7.50-18	TT	8 PR	TD300	0448200	8059971000719	1.588	5.50F	854	207	2625	2
	7.50-18 ^{MT}	TT	10 PR	TD300	0447700	8059971000689	1.826	5.50F	854	207	2594	2

OD = Udvendig diameter på ubelastet dæk; SW = Sektionsbredde på ubelastet dæk; RC = Rulleomkreds refererende til last og lufttryk.

TL = Slangeløs TT = Slangedæk

Komplethjulsprisen er med fuldsvejt fælg med valgfri boring og offset.

Bemærk: Komplethjulsprisen kan være med alternativ fælgbredde.

^{MT} = Med forbehold for tilgængelighed

SKOVDÆK

T404 FS



T414 FS



T421 SB



T428 SB



T440 SB



T480 SB



— Twin Forestry —

T410



— AgroForest —

T418



— Forestry Skidder —



Skovdæk Twin Forestry

DIMENSION		Load Indeks og Speed Indeks/PR	Mønster	Varenummer	EAN	Pris dæk	Fælg	Pris komplet hjul	OD (mm)	SW (mm)	RC (mm)	Miljøgebyr
22.5"												
500/45-22.5 ¹⁾	TT	129A8	T404 FS	1106300	8059971007398	7.123	AG16.00	På Forespørgsel	1020	500	3066	3
500/60-22.5 ¹⁾	TT	144A8	T421 SB	1140100	8059971010893	12.292	AG16.00	På Forespørgsel	1170	500	3525	3
600/50-22.5 ¹⁾	TT	149A8	T480 SB	10716100	8059971005288	14.939	AG20.00	På Forespørgsel	1170	610	3510	3
650/45-22.5 ¹⁾	TT	150A8	T440 SB	1101900	8059971006629	15.353	AG20.00	På Forespørgsel	1160	650		3
710/40-22.5 ¹⁾	TT	161A8	T480 SB	10716200	8059971005301	15.664	AG24.00	På Forespørgsel	1170	710	3510	3
24.5"												
710/40-24.5 ¹⁾	TT	163A8	T440 SB	0735900	8059971003086	20.769	AG24.00	På Forespørgsel	1220	710	3700	4
710/40-24.5 ¹⁾	TT	163A8	T480 SB	5007207050000	8059971026252	20.363	AG24.00	På Forespørgsel	1220	710	3700	4
26.5"												
600/55-26.5 ²⁾	TT	165A8	T440 SB	0736100	8059971003123	20.896	AG20.00	På Forespørgsel	1340	600	4050	4
600/55-26.5 ²⁾	TT	165A8	T480 SB	0736200	8059971003154	20.488	AG20.00	På Forespørgsel	1340	600	4050	4
710/45-26.5 ²⁾	TT	168A8	T440 SB	0734200	8059971002744	23.695	AG24.00	På Forespørgsel	1340	710	4020	4
710/45-26.5 ²⁾	TT	168A8	T480 SB	0734300	8059971002768	23.232	AG24.00	På Forespørgsel	1340	710	4020	4
710/45-26.5 ²⁾	TT	173A8	T480 SB	5007207100000	8059971026283	24.392	AG24.00	På Forespørgsel	1340	710	4020	4
750/55-26.5 ²⁾	TT	182A8	T440 SB	11102000	8059971019445	28.310	AG24.00	På Forespørgsel	1485	750	4485	4
750/55-26.5 ²⁾	TT	182A8	T480 SB	5007207120000	8059971026290	28.135	AG24.00	På Forespørgsel	1485	750	4485	4
800/40-26.5 ²⁾	TL	170A8	T440 SB	5007217130000	8059971026337	25.414	AG28.00	På Forespørgsel	1340	800	4020	4
800/40-26.5 ²⁾	TL	170A8	T480 SB	10709200	8059971005059	24.917	AG28.00	På Forespørgsel	1340	800	4020	4
28.5"												
780/50-28.5	TT	182A8	T480 SB	5007207150000	8059971026306	30.252	AG26.00		1525	780	4660	4
30.5"												
600/60-30.5 ²⁾	TL	153A8	T414 FS	1106500	8059971007411	20.903	AG20.00	På Forespørgsel	1495	600	4485	4
750/45-30.5 ²⁾	TT	173A8	T428 SB	1102400	8059971006667	30.253	AG24.00	På Forespørgsel	1465	750	4395	4
34"												
600/65-34 ¹⁾	TL	163A8	T440 SB	10716300	8059971005325	24.860	DW20A	På Forespørgsel	1650	610	5070	4
710/55-34 ¹⁾	TL	167A8	T440 SB	5007217160000	8059971026320	28.104	DW24A	På Forespørgsel	1650	710	4950	4

OD = Udvendig diameter på ubelastet dæk; SW = Sektionsbredde på ubelastet dæk; RC = Rulleomkreds refererende til last og lufttryk.

TL = Slangeløs TT = Slangedæk

1) Komplet skovhjul med rundjemsforstærket fælg og 2" ventilbeskytter samt skovslange.

2) Komplet skovhjul med boxforstærket fælg og 2" ventilbeskytter samt skovslange.

INDEX	RADIALDÆK TRAKTORER	RADIALDÆK SPRØJTNING OG RÆKKEAFGRØDER	RADIALDÆK HØSTMASKINER	RADIALDÆK AGRO INDUSTRISTRAKTORER	DIAGONALDÆK AGRO INDUSTRISTRAKTORER	TRÆKKENDE OG FRITRULLENDE DÆK	DIAGONALDÆK TRÆKKENDE	DIAGONALDÆK STYRENDE	SKOVDÆK	SMÅDÆK	SLANGER	TVILLINGMONTERING	VENTILER	FÆLGE	TEKNISK INFORMATION
-------	---------------------	---------------------------------------	------------------------	-----------------------------------	-------------------------------------	-------------------------------	-----------------------	----------------------	---------	--------	---------	-------------------	----------	-------	---------------------



Skovdæk AgroForest

DIMENSION		Load Indeks og Speed Indeks/PR	Mønster	Varenummer	EAN	Pris dæk	Fælg	Pris komplet hjul	OD (mm)	SW (mm)	RC (mm)	Miljøgebyr	
24"	320/85-24 (12.4-24) (MT)	TT	127A8	T410 AGF	1298900	8059971014136	4.371	W11	På Forespørgsel	1165	325	3462	4
	380/85-24 (14.9-24)	TT	137A8	T410 AGF	1299000	8059971014150	5.992	W12	På Forespørgsel	1260	380	3768	4
	380/85-24 (14.9-24)	TL	143A8	T410 AGF	10717000	8059971005448	6.293	W12	På Forespørgsel	1275	390	3810	4
28"	380/85-28 (14.9-28)	TT	139A8	T410 AGF	1299100	8059971014174	6.703	W12	På Forespørgsel	1365	380	4071	4
	420/85-28 (16.9-28)	TT	144A8	T410 AGF	1299200	8059971014198	7.715	W15L	På Forespørgsel	1435	440	4275	4
30"	460/85-30 (18.4-30) (MT)	TT	150A8	T410 AGF	1299400	8059971014235	10.309	W16L	På Forespørgsel	1550	480	4632	4
34"	420/85-34 (16.9-34) (MT)	TT	147A8	T410 AGF	1299500	8059971014259	9.534	W15L	På Forespørgsel	1575	440	4734	4
	420/85-34 (16.9-34)	TL	153A8	T410 AGF	10717100	8059971005462	10.011	W15L	På Forespørgsel	1575	445	4734	4
	460/85-34 (18.4-34)	TL	152A8	T410 AGF	1299600	8059971014273	10.582	W16L	På Forespørgsel	1645	475	4938	4
38"	420/85-38 (16.9-38) (MT)	TT	149A8	T410 AGF	1299700	8059971014297	10.487	W15L	På Forespørgsel	1680	440	5037	4
	460/85-38 (18.4-38)	TT	154A8	T410 AGF	1299800	8059971014310	12.760	W16L	På Forespørgsel	1750	470	5241	4
	520/85-38 (20.8-38)	TT	160A8	T410 AGF	1299900	8059971014334	15.266	DW16L	På Forespørgsel	1850	520	5547	4

OD = Udvendig diameter på ubelastet dæk; SW = Sektionsbredde på ubelastet dæk; RC = Rulleomkreds refererende til last og lufttryk.

TL = Slangeløs TT = Slangedæk

Komplethjulsprisen er med fuldsvejst fælg med valgfri boring og offset.

Bemærk: Komplethjulsprisen kan være med alternativ fælgbredde.

(MT) = Med forbehold for tilgængelighed



Skovdæk Forestry Skidder

DIMENSION		Load Indeks og Speed Indeks/PR	Mønster	Varenummer	EAN	Pris dæk	Fælg	Pris komplet hjul	OD (mm)	SW (mm)	RC (mm)	Miljøgebyr	
26"	23.1-26	TT	16 PR	T418 SB	1282200	8059971012729	20.138	DW20B	På Forespørgsel	1615	600	4810	4
	28L-26	TT	20 PR	T418 SB	1282700	8059971012781	26.148	DW25B	På Forespørgsel	1630	705	4855	4
	28L-26	TL	26 PR	T418 SB	1118800	8059971009767	26.931	DW25B	På Forespørgsel	1630	705	4855	4
32"	24.5-32	TT	16 PR	T418 SB	1282500	8059971012767	25.011	DH21	På Forespørgsel	1825	630	5425	4
	30.5L-32	TT	20 PR	T418 SB	1282300	8059971012743	31.831	DH27	På Forespørgsel	1840	760	5470	4
	30.5L-32	TT	26 PR	T418 SB	5007217020000	8059971026375	33.270	DH27	På Forespørgsel	1840	760	5470	4
	30.5L-32	TL	32 PR	T418 SB	1360200	8059971029901	38.261	DH27	På Forespørgsel	1880	770	5590	4
	DH 35.5L-32	TL	24 PR	T418 SB	5007217030000	8059971026382	50.969	DH31	På Forespørgsel	2000	890	5925	4
	DH 35.5L-32	TL	30 PR	T418 SB	1360300	8059971029925	58.615	DH31	På Forespørgsel	2075	920	6030	4

OD = Udvendig diameter på ubelastet dæk; SW = Sektionsbredde på ubelastet dæk; RC = Rulleomkreds refererende til last og lufttryk.

TL = Slangeløs TT = Slangedæk

Komplethjulsprisen er med fuldsvejst fælg med valgfri boring og offset.

Bemærk: Komplethjulsprisen kan være med alternativ fælgbredde.

SMÅDÆK

DRIVER



GARDENER



T49



T63



T94



T411



T412



T413



T415



T421



T430



T446



T448



T462



T463



T501




T510



T513



T521



T522



T523



T528



T530



T533



T536



T537



T539



T550



T559 Turf Grip



T570




T690



T991



HIGH GRIP










TRACTION






Smådæk - Landbrug

DIMENSION		Load Indeks og Speed Indeks/PR	Mønster	Varenummer	EAN	Pris dæk	Fælg	OD (mm)	SW (mm)	RC (mm)	Miljøgebyr	
4"	3.00-4	TT	4 PR	T991	1159900	8059971011746	91	2.10	260	88	772	
	3.00-4	TT	6 PR	T991	1152000	8059971011371	122	2.10	260	88	772	
	4.00-4	TT	6 PR	T991	1152200	8059971011395	175	2.50C	312	113	927	
	4.10-4	TT	4 PR	T510	1160700	8059971011807	144	2.10C	276	104	820	
6"	3.50-6	TT	4 PR	T510	1160300	8059971011760	102	2.50A	341	100	1013	
	100/85-6	TT	46A6 (34A6)	T513	11233800	8059971024913	143	2.50A	338	100	1004	
	4.00-6	TT	6 PR	T991	1152400	8059971011401	186	2.50A	358	108	1063	
	13x5.00-6	TL	4 PR	T510	1168500	8059971011883	206	3.50A	326	119	968	
	15x6.00-6	TT	6 PR	T510	1147700	8059971011173	342	4.50A	366	162	1087	1
	140-6	TT	6 PR	T539	1194200	8059971011944	330	4.50A	328	137	974	1
8"	3.50-8	TT	4 PR	T510	1160400	8059971011777	127	2.50A	392	101	1164	1
	3.50-8	TT	4 PR	T513	1154800	8059971011524	221	2.50A	399	98	1185	1
	4.00-8 	TT	4 PR	T63	1151400	8059971011357	285	2.50A	427	106	1277	1
	4.00-8 	TL	4 PR	T63	11515800	8059971027648	299	2.50A	427	106	1277	1
	4.00-8	TT	6 PR	T991	1152700	8059971011425	197	2.50A	416	105	1233	1
	4.00-8	TT	6 PR	T522	1155200	8059971011555	261	2.50A	430	110	1265	1
	4.00-8 	TT	4 PR	T510	1160600	8059971011791	118	2.50A	425	114	1236	1
	4.00-8 	TT	4 PR	T513	1154900	8059971011531	256	2.50A	426	107	1271	1
	5.00-8 	TT	6 PR	T522	1155400	8059971011562	415	3.00	450	130	1337	1
	16x6.50-8	TT	6 PR	T539	1170000	8059971011937	403	5.375I	410	174	1218	1
	16x6.50-8	TT	73A8	T510	10576300	8059971004298	295	5.375I	413	173	1221	1
	16x6.50-8	TT	73A8	T310	11454700	8059971027259	326	5.375I	413	173	1221	1
	16x6.50-8	TT	84A8 (80B)	T310	11231200	8059971024890	354	5.375I	406	172	1221	1
	18x8.50-8	TT	6 PR	T510	1194700	8059971011968	548	7.00I	463	225	1384	1
	18x8.50-8	TT	6 PR	T539	6170400	8059971018998	643	7.00I	466	222	1384	1
	20x10.00-8	TT	6 PR	T539	6150100	8059971018806	967	8.50	529	264	1556	1
	220/45-8	TT	70A8 (58A8)	T510	1470100	8059971017496	372	7.00I	410	220	1195	1
220/45-8	TT	70A8	T310	11681000	8059971028263	408	7.00I	410	220	1195	1	
220/60-8	TL	74A8	T463 PLUS	0579600	8059971001181	861	7.00I	476	220	1392	1	
220/60-8	TT	83A8 (71A8)	T510	11093700	8059971019421	595	7.00I	464	222	1382	1	
9"	6.00-9 	TT	6PR	T522	6155600	8059971018899	860	4.50	560	174	1665	1
	6.00-9	TT	10 PR	T991	1152900	8059971011449	719	4.00E	542	182	1610	1
	6.00-9	TT	10 PR	T522	6155500	8059971018882	989	4.00E	564	164	1675	1
10"	5.0-10	TL	8 PR	T462	6156400	8059971018929	1.065	4.00	537	144	1571	1
	7.50-10	TT	12 PR	T991	6153200	8059971018868	1.489	5.50F	670	224	1990	1
	20x8.00-10	TL	6 PR	T539	1150300	8059971011326	1.171	6.00I	505	204	1500	1
	20.5x8.00-10	TL	10 PR	T539	10871100	8059971005752	1.255	7.00	525	208	1573	1
	20x10.00-10	TL	6 PR	T539	1150000	8059971011302	1.134	7.00	512	242	1533	1
	200/55-10 	TL	95A8	T430	1443100	8059971016895	2.174	6.00	487	190	1448	1





OD = Udvendig diameter på ubelastet dæk; SW = Sektionsbredde på ubelastet dæk; RC = Rulleomkreds refererende til last og lufttryk.

TL = Slangeløs TT = Slangedæk

 = Med forbehold for tilgængelighed




Smådæk - Landbrug



DIMENSION		Load Indeks og Speed Indeks/PR	Mønster	Varenummer	EAN	Pris dæk	Fælg	OD (mm)	SW (mm)	RC (mm)	Miljøgebyr
12"											
6-12	TL	4 PR	T63	1467000	8059971017243	929	4.00E	582	146	1729	2
23x8.50-12 	TL	4 PR	T463	1146200	8059971011135	1.028	7.00	570	213	1699	2
23x8.50-12 	TL	10 PR	T463	6146100	8059971018769	1.618	7.00	572	214	1718	2
23x8.50-12	TT	10 PR	T539	6150600	8059971018837	1.748	7.00I	568	212	1687	2
23x10.50-12	TL	4 PR	T463	1465600	8059971017106	1.436	8.5	572	275	1705	2
23x10.50-12	TL	6 PR	T539	1227900	8059971012170	1.623	7.00	571	247	1699	2
23x10.50-12	TL	10 PR	T463	1464900	8059971017076	1.960	7.00I	574	272	1705	2
26x12.00-12	TL	8 PR	T463	1169500	8059971011906	2.222	10.50I	654	318	1942	2
26x12.00-12	TL	8 PR	T539	6151100	8059971018851	2.135	10.50I	652	320	1936	2
26x12.00-12	TT	8 PR	T539	1151000	8059971011340	2.174	10.50I	652	320	1936	2
320/60-12	TT	132A8	T421	1480700	8059971018295	2.655	10.50I	689	320	2049	2
320/60-12	TL	132A8	T421	1476200	8059971018226	2.696	10.50I	689	320	2049	2
10.0/75-12	TL	10 PR	T446	1144600	8059971011098	2.466	9.00	690	255	2049	2
300/65-12	TL	118A8	T446	1460300	8059971017045	2.891	9.00	687	303	2040	2
14.5"											
200/60-14.5 	TT	10 PR	T536	1466100	8059971017151	1.047	6.75	628	204	1865	2
200/60-14.5	TT	10 PR	T448	6144700	8059971018752	1.089	6.75	620	206	1841	2
200/60-14.5	TL	10 PR	T448	11940000	8059971029291	1.143	6.75	620	206	1841	2
15"											
7.00-15	TT	6 PR	TRACTION	1482100	8059971018431	1.913	4.50	730	175	2140	2
11L-15	TL	12 PR	T510	0214500	8059971000634	2.154	W8	777	285		2
29x12.50-15	TL	90B (99A3)	T463 Flot	11789000	8059971028751	2.819	10.0	735	315	2200	2
31x15.50-15	TL	8 PR	T412	1467300	8059971017274	3.361	13	818	402	2429	2
400/50-15 	TL	135A8	T463	1443700	8059971016949	4.087	13LB	795	400	2351	2
690x180-15	TT	100A8	TRACTION	1467800	8059971017328	2.231	4.50E	685	179	2034	2

OD = Udvendig diameter på ubelastet dæk; SW = Sektionsbredde på ubelastet dæk; RC = Rulleomkreds refererende til last og lufttryk.

TL = Slangeløs TT = Slangedæk


 = Med forbehold for tilgængelighed

Smådæk - Industriel

DIMENSION	Load Indeks og Speed Indeks/PR	Mønster	Varenummer	EAN	Pris dæk	Fælg	OD (mm)	SW (mm)	RC (mm)	Miljøgebyr		
4"	3.00-4 	TT	6 PR	T530	6150300	8059971018813	135	2.10-4	252	83	751	
	4.10/3.50-4	TT	6 PR	T539	1169800	8059971011913	194	2.10	272	89	808	
	100/100-4	TT	60A8	T539	1481700	8059971018417	306	2.5	304	98	908	
6"	13x5.00-6	TL	6 PR	T539	1300000	8059971014358	214	3.50A	320	122	989	
	140-6	TT	10 PR	T510	1147400	8059971011159	550	4.50A	340	143	1004	1
8"	3.00-8	TT	2 PR	T539 GREY	1159700	8059971011739	299	2.50A	358	86	1063	1
	4.00-8	TT	8 PR	T523	1155800	8059971011579	410	2.50	418	123	1240	1
	18x8.50-8	TL	8 PR	T415	1470500	8059971017533	836	7.00I	450	213	1347	1
	18x8.50-8	TL	8 PR	T570 SKS	1440400	8059971016840	936	7.00I	450	213		1
	190-8	TT	8 PR	T537	1159500	8059971011715	657	5.50	424	175	1265	1
10"	7.50-10	TL	14 PR	T523	6156300	8059971018912	2.356	5.50F	668	225	1984	1
	18x8.50-10	TL	8 PR	T570 SKS	1440500	8059971016857	901	7.00I	468	204	1391	1
	20x8.00-10	TL	8 PR	T570 SKS	1440600	8059971016864	1.306	6.00I	505	208	1532	1
12"	23x8.50-12 	TT	10 PR	T539 GREY	1444600	8059971017038	1.863	7.00	580	220	1758	2
	23x8.50-12	TL	6 PR	T550	6150500	8059971018820	1.295	7.00I	589	211	1752	2
	23x12.50-12	TL	6 PR	T539	1467500	8059971017298	1.971	10	584	317	1734	2
	320/60-12	TL	132A8	T421 GREY	11144300	8059971024234	2.966	10.50I	689	320	2049	2
13"	23x5 (5.00-13)	TL	10 PR	T94	1467600	8059971017304	1.399	4.50-13	635	155	1913	2
15"	320/55-15	TL	133A8	T421	1440200	8059971016826	3.115	10LB-15	735	315	2200	2

OD = Udvendig diameter på ubelastet dæk; SW = Sektionsbredde på ubelastet dæk; RC = Rulleomkreds refererende til last og lufttryk.

TL = Slangeløs TT = Slangedæk

 = Med forbehold for tilgængelighed

Smådæk - Grønne områder

DIMENSION	Load Indeks og Speed Indeks/PR	Mønster	Varenummer	EAN	Pris dæk	Fælg	OD (mm)	SW (mm)	RC (mm)	Miljøgebyr		
4"	11x4.00-4	TL	2 PR	T537S	1148200	8059971011210	164	2.75A	262	101	778	
6"	13x5.00-6	TL	2 PR	GARDENER	1444100	8059971016987	173	3.50	325	120	962	
	13x5.00-6	TL	4 PR	T539	1298800	8059971014129	206	3.50A	322	117	956	
	15x6.00-6	TL	2 PR	GARDENER	1444200	8059971016994	239	4.50	363	163	1070	1
	15x6.00-6	TL	4 PR	T539 GRIP	1169900	8059971011920	299	4.50A	370	161	1099	1
	15x6.00-6	TL	4 PR	T510	1476300	8059971018233	237	4.50A	368	160	1093	1
	100/65-6	TL	24A8	T539 GRIP	6467200	8059971019117	187	3.00A	286	96	835	
8"	170/60-8	TL	47A8 (35A8)	HIGH GRIP	1470600	8059971017540	310	5.375	407	171	1195	1
	200/65-8	TL	59A8 (47A8)	HIGH GRIP	1470800	8059971017564	538	5.375	455	205	1360	1
	16x6.50-8	TL	2 PR	GARDENER	1444300	8059971017007	306	5.375	414	168	1221	1
	16x6.50-8	TL	4 PR	T539 GRIP	6467500	8059971019148	381	5.375I	406	166	1206	1
	16x6.50-8	TT	84A8 (80B)	T510	1442900	8059971016888	357	5.375I	406	172	1221	1
	16x7.50-8	TL	4 PR	T539	1443500	8059971016925	521	5.375I	420	179	1240	1
	16x7.50-8	TL	4 PR	T537	1159200	8059971011692	381	5.375	430	180	1265	1

OD = Udvendig diameter på ubelastet dæk; SW = Sektionsbredde på ubelastet dæk; RC = Rulleomkreds refererende til last og lufttryk.

TL = Slangeløs TT = Slangedæk

Smådæk - Grønne områder

DIMENSION	Load Indeks og Speed Indeks/PR	Mønster	Varenummer	EAN	Pris dæk	Fælg	OD (mm)	SW (mm)	RC (mm)	Miljøgebyr	
8"											
18x7.50-8	TL	2 PR	T539	1194600	8059971011951	571	5.50	464	184	1372	1
18x8.50-8	TL	2 PR	GARDENER	1444400	8059971017014	481	7.00	455	214	1350	1
18x8.50-8	TL	4 PR	T539	1149600	8059971011289	601	7.00	472	222	1402	1
18x9.50-8	TL	4 PR	T521 GT	1155000	8059971011548	752	7.00	455	240	1348	1
18x9.50-8	TL	4 PR	DRIVER	1443800	8059971016956	638	7.00	465	235	1347	1
20x8.00-8	TL	4 PR	T539	1443600	8059971016932	665	6.00	515	215	1517	1
20x10.00-8	TL	2 PR	GARDENER	1444500	8059971017021	667	7.00	500	255	1463	1
10"											
20x8.00-10	TL	4 PR	T539 GT	1150200	8059971011319	901	6.00	512	204	1521	1
250/50-10	TL	79A8	HIGH GRIP	1481200	8059971018363	884	8.50	504	251	1515	1
12"											
23x10.50-12	TL	4 PR	T539	1150400	8059971011333	1.353	7.00	580	269	1723	2
23x10.50-12	TL	6 PR	DRIVER	1444000	8059971016970	1.348	7.00	580	238	1720	2
26x12.00-12	TL	4 PR	T411	1465800	8059971017120	1.827	10.50	646	318	1919	2
220/60-12	TL	88A8	T539 SOFT GRIP	1472500	8059971017724	1.209	7.00	578	224	1736	2
15"											
29x12.50-15	TT	4 PR	T411	1466600	8059971017205	1.876	10	743	308	2207	2
29x13.50-15	TT	4 PR	T411	1466700	8059971017212	2.171	10	731	334	2171	2
33x12.50-15	TL	6 PR	T413	1467400	8059971017281	2.911	10	846	320	2513	2
33x15.50-15	TL	6 PR	T412	1466400	8059971017182	4.012	13	842	395	2501	2
33x15.50-15 ^(MT)	TL	8 PR	T412	1466500	8059971017199	4.341	13	842	395	2501	2
320/55-15	TL	123A8	T559 TURF GRIP	1440300	8059971016833	2.712	10LB	730	320	2190	2
320/70-15	TL	122A8	T539	11221700	8059971024869	3.321	10LB	835	340	2550	2
380/60-15 ^(MT)	TL	114A8	T539 SOFT GRIP	1472100	8059971017694	3.690	10.00	829	375	2440	2

OD = Udvendig diameter på ubelastet dæk; SW = Sektionsbredde på ubelastet dæk; RC = Rulleomkreds refererende til last og lufttryk.

TL = Slangeløs TT = Slangedæk

^(MT) = Med forbehold for tilgængelighed

Smådæk - High Speed Industri

DIMENSION	Load Indeks og Speed Indeks/PR	Mønster	Varenummer	EAN	Pris dæk	Fælg	OD (mm)	SW (mm)	RC (mm)	Miljøgebyr	
6"											
4.10/3.50-6	TT	57J	T533 HS	1159100	8059971011685	237	2.50A	320	94	950	
8"											
3.50-8	TT	56J	T501 HS	1195400	8059971011999	371	2.50A	390	96	1167	1
4.00-8	TT	71J	T49 HS	1147100	8059971011142	258	2.50A	423	121	1241	1
16.5x6.5-8	TL	64J	T539 HS	1148800	8059971011258	369	5.375	411	165	1224	1
16.5x6.5-8	TL	72J	T539 HS	11233600	8059971024906	485	5.375	408	172	1212	1
9"											
6.00-9	TT	99J	T523 HS	6158600	8059971018943	1.299	4.00E	562	170	1669	1
10"											
4.40-10	TT	62J	T690 HS	1467900	8059971017335	1.134	3.50	476	118	1414	2

OD = Udvendig diameter på ubelastet dæk; SW = Sektionsbredde på ubelastet dæk; RC = Rulleomkreds refererende til last og lufttryk.

TL = Slangeløs TT = Slangedæk

Smådæk - Specialdæk

DIMENSION	Load Indeks og Speed Indeks/PR	Mønster	Varenummer	EAN	Pris dæk	Fælg	OD (mm)	SW (mm)	RC (mm)	Miljøgebyr	
12"											
560x140-12	TT	100A4	T528	1158700	8059971011654	2.464	3.00B	556	143	1705	2
13"											
610x145-13	TT	112A4	T528	1158800	8059971011661	2.899	4.00	609	150	1856	2
14"											
645x160-14	TT	120A4	T528	1158900	8059971011678	3.335	4JA	645	160	1953	2

OD = Udvendig diameter på ubelastet dæk; SW = Sektionsbredde på ubelastet dæk; RC = Rulleomkreds refererende til last og lufttryk.

TL = Slangeløs TT = Slangedæk

Smådæk - Smådæk sæt

DIMENSION	Load Indeks og Speed Indeks/PR	Mønster	Varenummer	EAN	Pris dæk	Fælg	OD (mm)	SW (mm)	RC (mm)	Miljøgebyr	
4"											
3.00-4	TT (TR87)	4 PR	T991	6404500	8059971019032	116	2.10	260	88	772	
4.00-4	TT (TR87)	4 PR	T991	1239500	8059971012279	131	2.50C-4	317	117	916	
6"											
3.50-6	TT (TR87)	4 PR	T510	1228200	8059971012187	123	2.50A	341	100	1013	
4.00-6	TT (TR13)	4 PR	T510	1253300	8059971012354	127	2.50Ax6	363	110	1078	
220/50-6	TT (TR13)	73A8	T510	1473000	8059971017748	326	7.00A-6	370	222	1099	1
13x5.00-6	TT (TR87)	4 PR	T539	6140500	8059971019179	235	3.50A	322	117	956	1
15x6.00-6	TT (TR13)	4 PR	T510 EXTRA	6405000	8059971019063	217	4.50A-6	364	165	1084	1
15x6.00-6	TT (TR87)	4 PR	T539 GRIP	6140400	8059971019186	332	4.50A	370	161	1099	1
15x6.00-6	TT (TR13)	6 PR	T510	6141100	8059971018721	377	4.50A	366	162	1087	1
8"											
3.50-8	TT (TR13)	4 PR	T510	1217300	8059971012057	142	2.50A	392	101	1164	1
4.00-8	TT (TR13)	4 PR	T510	1219100	8059971012088	127	2.50A	425	114	1236	1
4.00-8	TT (TR13)	4PR	T991	1228400	8059971012194	147	2.50A	416	108	1236	1
4.00-8	TT (TR13)	4 PR	T63	10607200	8059971004335	312	2.50A	427	106	1277	1
4.00-8	TT (TR13)	71J	T49 HS	6404600	8059971019049	261	2.50A	423	121	1241	1
16x6.50-8	TT (TR13)	73A8	T510	10576400	8059971004304	324	5.375I	413	173	1221	1
16x6.50-8	TT (TR13)	73A8	T310	11680900	8059971028256	356	5.375I	413	173	1221	1
16x6.50-8	TT (TR13)	84A8 (80B)	T510	6140300	8059971018684	391	5.375I	406	172	1221	1
16x6.50-8	TT (TR13)	84A8 (80B)	T310	11271200	8059971024944	428	5.375I	406	172	1221	1
18x7.50-8	TT (TR13)	2PR	T539	6140600	8059971019193	630	5.50	464	184	1372	1
18x8.50-8	TT (TR13)	6 PR	T510	6140200	8059971018677	563	7.00I	463	225	1384	1
20x8.00-8	TL (TR13)	4PR	T539	10557200	8059971004281	729	6.00	515	215	1517	1
220/45-8	TT (TR13)	70A8	T510	6140100	8059971018660	422	7.00I	410	220	1195	1
220/45-8	TT (TR13)	70A8	T310	11664200	8059971028249	464	7.00I	410	220	1195	1
220/60-8	TT (TR13)	83A8 (71A8)	T510	11146800	8059971024272	676	7.00I	464	222	1382	1
9"											
6.00-9	TT (TR15)	6 PR	T991	6404800	8059971019056	519	4.00E-9	542	182	1610	1

SLANGER

Slanger - STT Personvogns- og lastvognsslanger

DIMENSION	Ventil	Varenummer	EAN	Antal/ Kasse	Pris slange Dkk	Pris Slange Ved Hel Kasse
10"						
ER10, 145R10 4.00/4.10/4.40-10, 4.80/5.00/5.20-10, 5.95/145-10, 5.9-10	TR 13	10843900	8059971019827	20	61	48
12"						
DR12, 125R12 4.00/4.40-12, 5.35/125-12, 5.3-12	TR 13	1167100	8059971021240	20	61	48
ER12, 135/145R12 145/70R12, 155/70R12, 140/150R12 4.80/5.00/5.20/5.50-12, 5.65/135-12, 5.95/145-12, 5.9-12	TR 13	10850500	8059971021165	20	61	48
FR12, 155R12 175/70R12, ZR 70-125.60/6.00-12,6-12,6.2-12	TR13	10843700	8059971020113	20	61	48
13"						
ER13, 135/145R13 145/70R13, 155/70R13, 140/150R13, 165/70R13 5.20/5.50-13, 5.65/135-13, 5.95/145-13, 5.9-13	TR 13	10843600	8059971022100	20	65	51
FR13, 155/165R13 175/70R13, 160R13 5.60/5.90/6.00-13, 6.15/155-13, 6.45/165-13, A78-13, Y78-13, 6.2-13, 6.9-13	TR 13	1189900	8059971023565	20	65	51
GR13, 175/185R13 185/70R13, 195/70R13, 205/70R13, 170/180R13, CR70-13, BR70-13 6.40/6.50/6.70/7.00-13, 6.95/175-13, 7.35/185-13, B78-13, C78-13, 7.3-13	TR 13	10851800	8059971021875	20	72	57
14"						
ER14, 135/145R14, 145/70R14 155/70R14, 165/70R14m 140/150R14 5.00/5.20/5.50-14, 5.65/135-14, 5.95/145-14	TR13	1190000	8059971019575	20	72	57
FR14, 155/165R14 175/70R14, 185/70R14, 160R14, CR78-14 5.60/5.90/6.00-14, 6.15/155-14, 6.45/165-14, 6.2-14, 6.9-14	TR 13	1197500	8059971020786	20	72	57
GR14, 175/185R14 195/70R14, 170/180R14 6.40/6.50/6.70/7.00-14, 6.95/175-14, 7.35/185-14, C78-14, D78-14, 7.3-14	TR 13	1197600	8059971023541	20	72	57
KR14, 195/205R14 205/70R14, 215/70R14 DR70-14, ER70-14, FR70-14, 7.50/8.00-14, 7.75/195-14, 8.25/205-14, E78-14, F78-14	TR 13	10851900	8059971022278	20	91	72
15"						
ER15, 135/145R15 145/70R15, 155/70R15, 140/150R15, 165/70R15 5.00-15, 5.20/5.50-15, 5.65/135-15, 5.95/145-15, 6.2-15	TR 13	10843300	8059971021790	20	72	57
FR15, 155/165R15 175/70R15, 185/80R15, 160R15, BR70-15 5.60/5.90/6.00L15, 6.35/155-15, 6.85/165-15, 165X380, 6.9-15	TR 13	1164700	8059971024142	20	72	57
GR15, 175/185R15 195/70R15, 207/70R15, 170/180R15 690x170-15, 690x190-15, 6.40/6.50/6.70/7.00L15, 7.15/175-15, 7.35/185-15, 17X380, 7.3-15	TR13	1198100	8059971021035	20	82	64
KR15, 195/205R15 215/70R15, 225/70R15 GR70-15, 7.00/7.10/7.60-16, 7.75/195-15, 8.15/205-15	TR13	1198200	8059971019582	12	103	81
MR15, 215/225R15 235/70R15 HR70-15, GR70-15, 7.50/8.00/7.20/9.00-15, 7.60-15, 8.85/215-15	TR 13	1185300	8059971021332	20	106	83

Slanger - STT Personvogns- og lastvognsslanger

	DIMENSION	Ventil	Varenummer	EAN	Antal/ Kasse	Pris slange Dkk	Pris Slange Ved Hel Kasse
15"	7.50-15	V3-02-8 (TR76)	1198600	8059971022308	15	167	131
	8.15-15 (28X9-15)	V3-02-27 (TR75)	1184500	8059971021554	18	171	134
	8.25-15	V3-02-26 (TR77)	1194300	8059971023824	14	177	139
16"	GR16, 175/185R16	TR 15	10852100	8059971022254	25	113	89
	GR16, 175/185R16	TR 13	10851700	8059971022995	25	113	89
	KR16, 195/205R16	TR 15	10852200	8059971021448	20	113	89
	KR16, 195/205R16	TR 13	1235800	8059971023145	20	113	89
	MR16, 215/225R16	TR 15	1163400	8059971019780	18	122	95
	MR16, 215/225R16	TR 13	1197900	8059971020076	18	122	95
	6.50-16; 7.00-16	V3-02-8 (TR76)	1163500	8059971023213	15	175	137
	7.50-16	TR150	1130200	8059971021370	16	181	142
	7.50-16	V3-02-9 (TR177)	1184600	8059971023688	15	183	143
	8.25-16	V3-02-8 (TR76)	1184700	8059971023398	12	225	176
	280/85-16	TR15	1175000	8059971023299	8	335	262
20"	6.50R20; 7.00R20; 6.50-20; 7.00-20	V3-02-27 (TR75)	10845300	8059971019469	10	211	166
	7.50R20; 7.50-20	V3-02-8 (TR76)	10845400	8059971019766	10	217	170
	8.25R20; 8.25-20	V3-02-26 (TR77)	10845500	8059971022599	9	227	178
	9.00R20; 9.00-20	V3-02-29 (TR78)	10845900	8059971023091	7	266	208
	10.00R20; 10.00-20	V3-02-29 (TR78)	11094000	8059971023169	6	268	210
	11.00R20; 11.00-20	V3-02-15 (TR179)	1184900	8059971022483	5	335	262
	12.00R20; 12.00-20	V3-02-14 (TR179)	10843800	8059971024043	4	389	304
	13.00R20; 13.00-20	V3-02-15 (TR179)	10845100	8059971020397	4	504	395
14.00R20; 14.00-20	V3-02-15 (TR179)	1185000	8059971019568	3	578	452	
24"	12.00R24; 12.00-24	V3-02-15 (TR179)	10845000	8059971021363	4	541	424
	13.00-24	TR220	1174000	8059971022841	4	634	497

Slanger - STT OTR

	DIMENSION	Ventil	Varenummer	EAN	Antal/ Kasse	Pris slange Dkk	Pris Slange Ved Hel Kasse
25"	14.00-24; 14.00-25	TR220	1173800	8059971021608	3	801	627
	14.00-24; 14.00-25	V3-02-15 (TR179)	1188900	8059971022131	3	819	642
	14.00-24; 14.00-25	TRJ1175	1173700	8059971022322	3	849	666
	14.00-24; 14.00-25	TRJ4000	6467900	8059971021134	3	933	731
	16.00-24; 16.00-25	TRJ1175	10844600	8059971023305	3	886	694
	18.00-24; 18.00-25	TRJ1175	1188800	8059971020540	2	1.171	917
	15.5-25	TRJ1175	1223100	8059971024197	3	855	670
	17.5-25	TRJ1175	10844500	8059971021837	2	946	741
	17.5-25	TRJ4000	1172500	8059971021080	2	1.414	1.108
	20.5-25	TRJ1175	1189000	8059971021721	2	1.320	1.034
	20.5-25	TRJ4000	1172400	8059971022063	2	1.792	1.403
	23.5-25	TRJ1175	1189100	8059971022162	2	1.414	1.108
	23.5-25	TRJ4000	1172300	8059971022803	1	1.905	
	26.5-25	TRJ1175	1172200	8059971020694	1	1.698	
33"	18.00-33	TRJ1175C	11449500	8059971026672	1	2.546	

Slanger - Industri- Implement- og Traktorslanger

	DIMENSION	Ventil	Varenummer	EAN	Antal/Kasse	Pris slange Dkk	Pris Slange Ved Hel Kasse
4"	200X50	TR87	1172100	8059971021455	100	62	49
	2.50-3; 2.50-4	TR87	1178500	8059971020922	50	61	48
	3.00-4; 260X85	TR87	1190100	8059971023244	50	57	44
	4.00-4; 4.10-4; 4.10/3.50-4	TR87	1171700	8059971022643	50	57	44
5"	11X4.00-5	TR87	1170900	8059971022056	50	85	67
6"	4.10/3.50-6; 4.00-6; 13X5.00-6	TR13	1190200	8059971023596	50	63	50
	4.10/3.50-6, 4.00-6, 13X5.00-6	TR87	10869400	8059971022964	50	65	51
	140-6	TR87	1190300	8059971020335	50	85	67
	15X6.00-6	TR13	1178800	8059971021974	50	85	67
	220/50-6	TR13	6464300	8059971020885	30	112	88
8"	3.00-8	TR13	1170600	8059971022629	50	61	48
	3.50/4.00/4.80-8, 400X100	TR13	1178100	8059971020298	50	63	50
	3.50/4.00/4.80-8, 400X100	TR87	1178400	8059971020793	50	63	50
	4.00-8 BV 202	TR13	1179500	8059971021202	30	198	155
	16X6.50-8; 190-8	TR13	6190400	8059971019506	30	85	67
	16x8.50/9.50-8	TR13	10867100	8059971020847	30	162	127
	5.00-8	TR13	6190500	8059971019520	40	76	59
	5.00-8	TR87	6169600	8059971022872	35	78	61
	5.00-8	JS2	6169300	8059971021844	35	97	76
	18x7-8	JS2	1177200	8059971023435	30	98	77
	18X7.50/8.50/9.50-8	TR13	6179400	8059971023718	20	121	94
	20X10.00-8	TR13	10867000	8059971022438	20	184	144
21X12.00-8	TR4	6555400	8059971023077	20	203	158	
9"	6.00-9	TR15	1190800	8059971023152	30	102	80
	6.00-9	TR87	10844000	8059971020342	30	106	83
	6.00-9	TR150	1169000	8059971020106	30	103	81
	6.00-9	V3-02-19 (TR247)	10845700	8059971023084	25	106	83
	6.00-9	JS2	1177800	8059971019698	30	106	83
	21X8-9	JS2	1168900	8059971019896	20	191	150
	22X9	TR75	1168800	8059971021912	20	274	214
	25X12.00-9	TR4	6464400	8059971021677	20	256	201
10"	4.00/4.10-10; 4.40-10; 5.00-10	TR13	1224200	8059971020410	40	61	48
	6.50-10	JS2	1167700	8059971024036	25	133	105
	6.50-10	TR75	1179100	8059971023268	25	130	102
	7.50-10	TR135	1167600	8059971021868	20	158	123
	7.50-10	TR150	1178600	8059971022155	20	158	123
	7.50-10	JS2	1167300	8059971019667	20	172	134
	9.00-10; 9.50-10	TR135	1178900	8059971021127	20	192	150
	20X8.00-10	TR13	10869000	8059971021806	20	181	142
	20.5X10.00-10	TR13	10869100	8059971020304	30	202	158
	23X9-10	JS2	10845800	8059971023619	16	268	210

Slanger - Industri- Implement- og Traktorslanger

	DIMENSION	Ventil	Varenummer	EAN	Antal/ Kasse	Pris slange Dkk	Pris Slange Ved Hel Kasse
12"	4.00-12	TR13	1224300	8059971022612	40	61	48
	6-12	TR13	1224400	8059971021769	33	61	48
	7.00-12	TR15	1190900	8059971022179	23	153	120
	7.00-12	TR75	1223200	8059971020090	20	158	123
	23x10-12	TR75	10852000	8059971020021	20	204	160
	27X10-12	JS2	11093900	8059971022032	15	350	274
	560X140-12	TR13	6191100	8059971023985	30	64	50
	8.50-12; 10.0/80-12	TR15	1188500	8059971020434	23	167	131
	23X8.50; 10.50-12	TR13	1191000	8059971022247	20	192	150
	26X12.00-12(740-225)	TR13	1191100	8059971021936	15	202	158
13"	5.00-13; 23x5	V3-02-8 (TR76)	1177000	8059971023121	20	192	150
	610X145-13	TR13	6191200	8059971020274	30	65	51
	9.00-13	TR15	1185800	8059971023176	16	177	139
14"	645X160-14	TR13	1295500	8059971019728	25	72	57
14.5"	200/60-14.5	TR15	1191200	8059971020007	28	191	150
15"	27X8.50-15	TR15	11093800	8059971021752	20	210	165
	300-15	TR77	10843500	8059971024111	15	382	299
	4.00-15; 125-15	TR13	1224500	8059971021028	35	72	57
	5.00-15	TR13	1224600	8059971019483	30	72	57
	165-15	TR13	1224700	8059971023831	30	72	57
	28X12.5-15	TR75A	1163800	8059971021653	10	401	314
	7.5L-15	TR218	1239600	8059971022759	16	164	129
	7.00-15; 250-15	V3-02-8 (TR76)	1177700	8059971022384	18	172	134
	215/65-15	TR15	1194500	8059971022711	25	294	230
	10.00-15	TR75	1174200	8059971022667	12	354	278
	29X12.50-15	TR15	1179900	8059971021417	12	343	269
15.3"	10.0/75-15.3	TR15	1186000	8059971023923	14	172	134
	11.5/80-15.3	TR15	1186100	8059971023114	12	187	146
	11.5/80-15.3	TR218	1174600	8059971022223	12	181	142
	12.5/80-15.3	TR15	1185900	8059971022230	12	218	171
	10.5/11.5/12.5/80-15.3	TR15	1166700	8059971022216	8	225	176
16"	4.00/4.50-16	TR15	1168200	8059971020748	30	108	85
	5.00/5.50-16	TR15	1180600	8059971020588	28	113	89
	6.00-16	TR15	1180300	8059971019773	25	121	94
	6.50/7.00-16	TR15	1168100	8059971019735	25	140	110
	7.50-16	TR13	1228900	8059971026009	18	170	133
	7.50-16	TR15	1180200	8059971024005	16	149	116
	7.50-16	TR218	1121200	8059971023633	16	159	124
	9.00-16	TR15	1186200	8059971022261	12	256	201
	10.00-16	TR15	1180900	8059971020731	9	232	182
	10.00-16	TR218	1188100	8059971020557	12	224	175
	10.5/65-16	TR15	1191400	8059971022902	12	219	172
	11.00-16	TR15	1180500	8059971021004	8	268	210
	13.0/55-16	TR15	10850800	8059971022339	8	245	191
	14.0/65-16; 13.0/75-16	TR15	11094200	8059971021561	8	263	206

Slanger - Industri- Implement- og Traktorslanger

DIMENSION	Ventil	Varenummer	EAN	Antal/ Kasse	Pris slange Dkk	Pris Slange Ved Hel Kasse
16.5"						
10-16.5	TR15	1177300	8059971022537	14	256	201
12-16.5	TR15	1177400	8059971022551	12	266	208
17"						
15.0/55-17	TR15	10850900	8059971021271	6	545	427
19.0/45-17; 500/50-17	TR15	10851000	8059971022698	4	610	478
18"						
7.50-18	TR15	1180700	8059971021073	12	151	118
7.50-18	TR218	1121100	8059971021967	12	181	142
10.5/80-18	TR15	1191900	8059971019841	10	236	185
12.5/80-18; 13.0/65-18	TR218	11094300	8059971023794	8	264	206
12.5/80-18; 13.0/65-18	TR15	10849300	8059971022407	8	264	206
15.0/70-18	TR15	1192000	8059971021691	8	398	312
19"						
4.00-19	TR15	1181000	8059971022520	25	144	113
6.00-19	TR15	1180800	8059971020205	18	167	131
20"						
7.50-20	TR15	1188600	8059971020526	14	200	156
10.5/80-20	TR15	10848900	8059971022025	10	383	300
12.5/80-20	TR15	11094100	8059971022766	7	389	304
14.5/80-20	TR15	10849000	8059971020014	6	462	362
16.0/70-20	TR15	10849100	8059971021493	5	625	490

Slanger - STT Traktorslanger

DIMENSION	Ventil	Varenummer	EAN	Antal/ Kasse	Pris slange Dkk	Pris Slange Ved Hel Kasse
16"						
13.0/55-16; 320/65-16	TR218A	11449600	8059971026795	8	261	204
18"						
12.5/80-18; 12.5-18; 340/65-18; 340/80-18	TR218A	11449700	8059971026887	8	266	208
20"						
9.5-20; 260/70-20; 280/70-20; 300/70-20	TR218	1166100	8059971023626	10	276	216
11.2-20; 280/85-20; 320/70-20	TR218	1188200	8059971023343	8	314	246
12.5/80-20; 12.4-20; 320/85-20; 340/80-20; 360/70-20; 380/70-20; 405/70-20	TR218A	11449800	8059971026894	7	330	258
14.5/80-20; 420/65-20	TR218A	11449900	8059971026900	4	345	270
22"						
8.3-22; 9.5/9-22	TR218A	11450000	8059971026917	12	340	266
24"						
8.3-24; 210/90-24	TR218	1186700	8059971022735	10	294	230
9.5-24; 230/85-24; 250/85-24	TR218	1186800	8059971020533	10	312	244
11.2-24; 280/85-24; 320/70-24; 300/80-24	TR218	1181400	8059971023336	7	328	256
12.4-24; 320/85-24; 360/70-24	TR218	10849400	8059971022582	6	358	280
14.9-24; 420/65-24	TR218A	11450700	8059971026924	5	411	322
13.6-24; 340/85-24; 380/70-24; 340/80-24	TR218	1183200	8059971020854	6	419	328
14.9-24; 440/65-24	TR218A	11450800	8059971026931	5	469	367
14.9-24; 380/85-24; 420/70-24; 15.5/80-24; 405/70-24; 400/80-24	TR218	1182500	8059971020991	5	497	389
16.9-24; 480/65-24	TR218A	11450900	8059971026948	4	528	413
16.9-24; 16.5/85-24; 420/85-24; 445/70-24; 17.5L24; 460/70-24; 480/70-24; 19.5L24; 500/70-24	TR218	1187000	8059971023237	4	574	450
18.4-24; 540/65-24	TR218A	11451000	8059971026955	4	607	475

INDEX	RADIALDÆK TRAKTORER	RADIALDÆK SPRØJTNING OG RÆKKEAFGRØDER	RADIALDÆK HØSTMASKINER	RADIALDÆK AGRO INDUSTRI TRAKTORER	DIAGONALDÆK AGRO INDUSTRI TRAKTORER	TRÆKKENDE OG FRITRULLENDE DÆK	DIAGONALDÆK TRÆKKENDE	DIAGONALDÆK STYRENDE	SKOVDÆK	SMÅDÆK	SLANGER	TVILLINGMONTERING	VENTILER	FÆLGE	TEKNISK INFORMATION
-------	---------------------	---------------------------------------	------------------------	-----------------------------------	-------------------------------------	-------------------------------	-----------------------	----------------------	---------	--------	---------	-------------------	----------	-------	---------------------

Slanger - STT Traktorslanger

DIMENSION	Ventil	Varenummer	EAN	Antal/Kasse	Pris slange Dkk	Pris Slange Ved Hel Kasse
26"						
14.9-26; 380/85-26; 420/70-26	TR218	1187100	8059971022490	4	545	427
16.9-26; 420/85-26; 480/70-26	TR218	1187700	8059971020861	3	609	478
18.4-26; 460/85-26; 480/80-26; 520/70-26	TR218	1187800	8059971021882	3	647	506
23.1-26; 580/70-26; 620/70-26; 620/75-26	TR218	1181100	8059971021462	2	1.305	1.022
28L-26	TR218	1188000	8059971021998	1	1.420	
28"						
8.3-28; 210/95-28; 7.2-30	TR218	10869800	8059971021424	8	300	235
9.5-28; 250/85-28	TR218	10869700	8059971021189	8	334	262
11.2-28; 280/85-28; 320/70-28	TR218	10847900	8059971022353	7	366	287
12.4-28; 320/85-28; 360/70-28	TR218	10847000	8059971020489	5	382	299
380/70-28; 13.6-28	TR218	10847500	8059971023442	5	410	321
13.6-28; 340/85-28; 380/70-28; 420/65-28	TR218	1182700	8059971023428	5	429	336
14.9-28; 440/65-28	TR218A	11451100	8059971026962	4	449	352
14.9-28; 380/85-28; 420/70-28; 16.5/85-28; 400/80-28	TR218	1183100	8059971023497	4	497	389
16.9-28; 480/65-28	TR218A	11451200	8059971026979	3	541	424
16.9-28; 420/85-28; 480/70-28; 440/80-28	TR218	10847600	8059971021400	3	564	442
18.4-28; 540/65-28; 600/65-28	TR218A	11451300	8059971026986	3	605	474
18.4-28	TR218	1165600	8059971024166	3	627	491
30"						
14.9-30; 380/85-30; 420/70-30	TR218	10847400	8059971023664	4	647	506
16.9-30; 420/85-30; 480/70-30; 440/80-30	TR218	10846200	8059971019605	3	657	514
18.4-30; 540/65-30	TR218A	11451400	8059971026993	2	715	560
18.4-30; 460/85-30; 520/70-30; 480/80-30	TR218	10846500	8059971019681	2	696	545
23.1-30; 620/75-30; 600/70-30	TR218	10849600	8059971020427	2	1.434	1.123
32"						
8.3-32; 210/95-32; 9.5-30	TR218	1165400	8059971023947	8	382	299
9.5-32; 230/95-32	TR218	1164900	8059971019872	8	433	338
11.2-32; 270/95-32	TR218	10848000	8059971020595	5	683	534
12.4-32; 320/85-32	TR218	10847800	8059971023848	5	536	419
24.5-32; 650/70-32; 650/75-32; 680/75-32	TR218	1187300	8059971022957	1	1.618	
30.5-32; 800/65-32; 800/70-32	TR218A	11451500	8059971027006	1	1.682	
30.5-32	TR218	1183400	8059971021684	1	1.912	
34"						
16.9-34; 420/85-34; 480/70-34; 440/80-34; 540/65-34	TR218	10846400	8059971022124	3	654	512
18.4-34; 460/85-34; 520/70-34; 600/65-34; 480/80-34	TR218	10846600	8059971023589	2	668	523
20.8-34; 650/65-34	TR218	1164800	8059971022377	2	1.572	1.230
23.1-34; 620/75-34; 710/75-34	TR218	1187400	8059971021219	1	1.572	

Slanger - STT Traktorslangar

DIMENSION	Ventil	Varenummer	EAN	Antal/Kasse	Pris slange Dkk	Pris Slange Ved Hel Kasse
36"						
7.2-36	TR218	1184200	8059971023459	5	401	314
8.3-36; 210/95-36	TR218	10842500	8059971022292	6	437	342
9.5-36; 230/95-36	TR218	10849700	8059971022728	6	469	367
11.2-36; 270/95-36	TR218	1187600	8059971023503	5	486	381
12.4-36; 320/85-36	TR218	1182400	8059971020250	5	497	389
13.6-36; 340/85-36	TR218	10847100	8059971022087	4	528	413
38"						
8.3-38; 9.5-38	TR218	11165200	8059971024722	5	455	356
11.2-38; 270/95-38; 320/70-38; 360/70-38	TR218	1183600	8059971024128	5	503	394
12.4-38; 320/85-38	TR218	10847700	8059971021592	4	559	438
13.6-38; 340/85-38; 380/70-38	TR218	1181300	8059971021387	4	559	438
14.9-38; 15.5-38; 380/85-38; 380/80-38; 380/95-38; 400/75-38	TR218	10847200	8059971021141	3	696	545
16.9-38; 420/85-38; 480/70-38	TR218	10846700	8059971021097	3	710	556
18.4-38; 540/65-38	TR218A	11451600	8059971027013	2		
18.4-38; 460/85-38; 520/70-38; 480/80-38	TR218	10846800	8059971023978	2	870	682
20.8-38; 600/65-38	TR218A	11451700	8059971027020	2		
20.8-38; 520/85-38; 580/70-38; 650/65-38; 540/80-38	TR218	10846900	8059971021394	2	1.044	818
40"						
9.5-40; 230/95-40	TR218	10869500	8059971021707	5	429	336
42"						
8.3-42; 210/95-42; 230/95-42	TR218	10869600	8059971019704	5	461	361
9.5-42; 230/95-42	TR218	1183700	8059971023671	5	494	386
11.2-42; 270/95-42	TR218	1164000	8059971019926	5	527	413
18.4-42; 460/85-42; 480/80-42	TR218	1183800	8059971021110	2	1.532	1.199
20.8-42; 520/85-42; 620/70-42; 650/65-42; 710/70-42	TR218	1184400	8059971022049	2	2.190	1.715
44"						
8.3-44; 9.5-44; 210/95-44; 230/95-44	TR218	10850000	8059971022858	5	574	450
11.2-44; 270/95-44	TR218	1164100	8059971021011	5	610	478
46"						
12.4-46; 300/95-46; 320/90-46	TR218	1183900	8059971020939	4	735	576
14.9-46	TR218	1164300	8059971023251	5	758	594
18.4-46; 20.8-46; 520/85-46	TR218A	11451800	8059971027037	1	1.024	1.108
20.8R46	TR218A	605100	8059971022117	1		1.441
48"						
9.5-48; 230/95-48	TR218	10848300	8059971019759	4	643	503
11.2-48; 270/95-48	TR218	10848400	8059971020700	3	705	551
13.6-48; 340/85-48; 340/90-48	TR218	10869200	8059971019940	2	723	567
50"						
16.9-50; 420/85-50	TR218	0604800	8059971022919	1	1.639	
18.4-50; 460/85-50	TR218	0604900	8059971022926	1	1.639	

Slanger - Twinslanger

DIMENSION	Ventil	Varenummer	EAN	Antal/Kasse	Pris slange Dkk	Pris Slange Ved Hel Kasse
15.5"						
280/60-15.5; 11.00/60-15.3; 11.5/60-15.3	TR15	1192100	8059971020366	14	332	
350/70-15.5; 400/60-15.5	TR15	10850600	8059971023374	6	249	
400/60-15.5	TR15	10848800	8059971019933	8	235	
17.5"						
350/60-17.5; 400/55-17.5	TR15	10851100	8059971023893	6	627	
350/60-17.5/400/55-17.5	TR218	10852900	8059971019995	7	285	
22.5"						
400/55-22.5; 400/60-22.5	TR218	10851200	8059971020045	4	761	
500/45-22.5	TR218	1192500	8059971020144	3	783	
500/60-22.5	TR218	1192600	8059971023558	2	1.001	
550/60-22.5	TR218	11452000	8059971027044	2	1.020	
600/50-22.5	TR218	1192700	8059971020632	2	1.054	
26.5"						
400/60-26.5; 400/65-26.5	TR218	1192800	8059971020403	3	995	
500/60-26.5	TR218	1192900	8059971023138	2	1.044	
600/55-26.5	TR218	1193000	8059971019650	2	1.217	
700/50-26.5	TR218	10869300	8059971019919	1	1.475	
800/40-26.5	TR218	1176700	8059971019629	1	2.199	
30.5"						
600/55-30.5; 600/60-30.5	TR218	1176300	8059971021356	2	1.731	
700/50-30.5; 800/45-30.5	TR218	1164500	8059971021783	2	2.151	
38"						
500/60-38; 540/65-38; VF600/60-38	TR218A	11453600	8059971027198	2	1.260	
600/55-38; 600/60-38	TR218	1162600	8059971020984	2	1.680	
650/60-38; 600/65-38	TR218A	11453700	8059971027204	1	1.951	
650/60-38	TR218	1162700	8059971023800	1	1.931	
650/60-38	TR218A	11453800	8059971027211	1	2.029	
650/60-38; 650/65-38; IF650/65-38	TR218A	11453900	8059971027228	1	2.109	
700/65-38; 750/65-38; 710/70-38	TR218	1162800	8059971021516	1	3.343	
700/65-38; 710/70-38; VF710/60-38; 710/85-38; 800/70-38; 650/75-38; 650/85-38	TR218A	11454000	8059971027235	1	3.009	
54"						
5.00-54	TR77	1162900	8059971021820	5	337	

Slanger - Twinslanger til skovbrug

DIMENSION	Ventil	Varenummer	EAN	Antal/Kasse	Pris slange Dkk	Pris Slange Ved Hel Kasse
22.5"						
600/50-22.5; 650/45-22.5	TR218	1290000	8059971022971	2	1.305	
700/40-22.5	TR218	1290400	8059971021622	2	1.405	
24.5"						
710/45-24.5	TR218	1290300	8059971021660	2	1.835	
26.5"						
600/55-26.5; 650/60-26.5	TR218	1290100	8059971020502	2	1.725	
710/45-26.5; 750/50-26.5	TR218	1290200	8059971021479	1	2.031	
30.5"						
710/50-30.5; 750/45-30.5	TR218	1198000	8059971020717	1	2.169	
34"						
600/65-34; 710/55-34	TR218	1198500	8059971020212	1	1.964	
710/55-34; 700/55-34	TR218A	11452100	8059971027051	1	2.023	
710/55-34; 710/60-34	TR218	11452200	8059971027068	1	2.043	

DU0500

Tvillingmontering - monteret på traktorhjulet



- Nem vedligeholdelse og service
- Let at montere og afmontere


- Afstandsringen er fast i tvilling-monterings fælg for nem håndtering
- Males i traktorens originalfarve

Antal låse



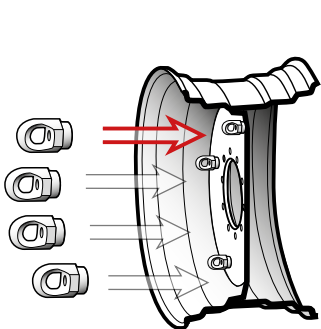
Afhængig af dimensionen

Afstandsringens profil




Ringens unikke profil gør, at DU0500 passer til de fleste fælgfabrikater. Profilen gør også, at tvillingssystemet bliver let at montere samtidig med, at den forhindrer ringen i at sætte sig fast i traktorens fælg.

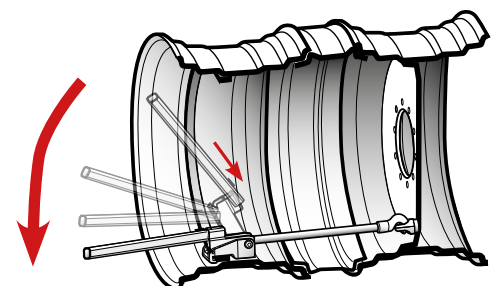
Montering



- 1** Monter øjemøtrikker på traktorens fælgskeive.



- 2** Monter tvilling-systemets hjul.



- 3** Sæt krogen i øjemøtrikkerne, spænd og lås låsen.

Tvillingmontering - DU0500

DIMENSION	Load Indeks og Speed Indeks	Mønster	Fælg størrelse	Antal låse	Pris DU0500	DU0500 (komplet tvillingmontering incl. TMDæk*)
28"						
Uden dæk W15			W15x28	8	På Forespørgsel	
420/85R28	139A8 136B	TM600	W15x28	8		På Forespørgsel
480/70R28	140D	TM700	W15x28	8		På Forespørgsel
480/65R28	136D	TM800	W15x28	8		På Forespørgsel
540/65R28	142D	TM800	W15x28	8		På Forespørgsel
Uden dæk W18			W18x28	8	På Forespørgsel	
VF520/60R28	149D	TM1060	W18x28	8		På Forespørgsel
600/65R28	147D	TM800	W18x28	8		På Forespørgsel
600/70R28	157D 154E	TM900 HP	W18x28	8		På Forespørgsel
Uden dæk W20			W20x28	8	På Forespørgsel	
VF 600/60R28	157D	TM1060	W20x28	8		På Forespørgsel
30"						
Uden dæk W14			W14x30	8	På Forespørgsel	
420/85R30	140A8 137B	TM600	W14x30	8		På Forespørgsel
480/70R30	141D	TM700	W14x30	8		På Forespørgsel
Uden dæk W16			W16x30	8	På Forespørgsel	
540/65R30	143D	TM800	W16x30	8		På Forespørgsel
Uden dæk DW20			DW20x30	8	På Forespørgsel	
VF 540/65R30	158D (155E)	TM1000 PT	DW20x30	8		På Forespørgsel
600/70R30	158D 155E	TM900 HP	DW20x30	8		På Forespørgsel
IF 600/70R30	159D	TM1000 HP	DW20x30	8		På Forespørgsel
VF 600/70R30	170D (167E)	TM1000 PT	DW20x30	8		På Forespørgsel
VF 600/60R30	158D	TM1060	DW20x30	8		På Forespørgsel
Uden dæk DW23			DW23x30	8	På Forespørgsel	
VF 620/75R30	172D (169E)	TM1000 PT	DW23x30	8		På Forespørgsel
710/60R30	162D	TM900 HP	DW23x30	8		På Forespørgsel
34"						
Uden dæk DW15			DW15x34	8	På Forespørgsel	
420/85R34	142A8 139B	TM600	DW15x34	8		På Forespørgsel
460/85R34	147A8 144B	TM600	DW15x34	8		På Forespørgsel
480/70R34	143A8 143B	TM700	DW15x34	8		På Forespørgsel
520/70R34	148A8 148B	TM700	DW15x34	8		På Forespørgsel
540/65R34	145D	TM800	DW15x34	8		På Forespørgsel
Uden dæk DW18			DW18x34	8	På Forespørgsel	
600/65R34	151D	TM800	DW18x34	8		På Forespørgsel
Uden dæk DW20			DW20x34	8	På Forespørgsel	
600/70R34	160D 157E	TM900 HP	DW20x34	8		På Forespørgsel
650/60R34	159D 156E	TM900 HP	DW20x34	8		På Forespørgsel
Uden dæk DW23			DW23x34	8	På Forespørgsel	
IF 650/60R34	159D	TM1000 HP	DW23x34	8		På Forespørgsel
VF 650/60R34	168D (165E)	TM1000 PT	DW23x34	8		På Forespørgsel
IF 650/65R34	161D	TM1000 HP	DW23x34	8		På Forespørgsel
VF 650/65R34	170D (167E)	TM1000 PT	DW23x34	8		På Forespørgsel
710/55R34	164D	TM900 HP	DW23x34	8		På Forespørgsel
710/60R34	164D 161E	TM900 HP	DW23x34	8		På Forespørgsel
Uden dæk DW25			DW25x34	8	På Forespørgsel	
IF 710/60R34	164D	TM1000 HP	DW25x34	8		På Forespørgsel
VF 710/60R34	173D (170E)	TM1000 PT	DW25x34	8		På Forespørgsel
38"						
Uden dæk DW15			DW15x38	8	På Forespørgsel	
420/85R38	144A8 141B	TM600	DW15x38	8		På Forespørgsel
460/85R38	149A8 146B	TM600	DW15x38	8		På Forespørgsel
480/70R38	145A8 145B	TM700	DW15x38	8		På Forespørgsel
520/70R38	150D	TM700	DW15x38	8		På Forespørgsel
540/65R38	147D	TM800	DW15x38	8		På Forespørgsel
Uden dæk DW18			DW18x38	8	På Forespørgsel	
520/85R38	155A8 152B	TM600	DW18x38	8		På Forespørgsel
580/70R38	155D	TM700	DW18x38	8		På Forespørgsel
600/65R38	153D	TM800	DW18x38	8		På Forespørgsel
650/65R38	157D	TM800	DW18x38	8		På Forespørgsel
Uden dæk DW20			DW20x38	8	På Forespørgsel	
650/65R38	157D	TM800	DW20x38	8		På Forespørgsel
Uden dæk DW23			DW23x38	12	På Forespørgsel	
VF650/60R38	166D	TM1060	DW23x38	12		På Forespørgsel
IF 650/65R38	163D	TM1000 HP	DW23x38	12		På Forespørgsel
VF 650/65R38	172D (169E)	TM1000 PT	DW23x38	12		På Forespørgsel
650/85R38	173D 170	TM900 HP	DW23x38	12		På Forespørgsel

INDEX	RADIALDÆK TRAKTORER	RADIALDÆK SPRØJTNING OG RÆKKEAFGRØDER	RADIALDÆK HØSTMASKINER	RADIALDÆK AGRO INDUSTRISTRAKTORER	DIAGONALDÆK AGRO INDUSTRISTRAKTORER	TRÆKKENDE OG FRITRULLENDE DÆK	DIAGONALDÆK TRÆKKENDE	DIAGONALDÆK STYRENDE	SKOVDÆK	SMÅDÆK	SLANGER	TVILLINGMONTERING	VENTILER	FÆLGE	TEKNISK INFORMATION
-------	---------------------	---------------------------------------	------------------------	-----------------------------------	-------------------------------------	-------------------------------	-----------------------	----------------------	---------	--------	---------	-------------------	----------	-------	---------------------

Tvillingmontering - DU0500

DIMENSION	Load Indeks og Speed Indeks	Mønster	Fælg størrelse	Antal låse	Pris DU0500	DU0500 (komplet tvillingmontering incl. TMDæk*)
38"						
VF 650/85R38	182D (179E)	TM1000 PT	DW23x38	12		På Forespørgsel
650/75R38	169D 166E	TM900 HP	DW23x38	12		På Forespørgsel
710/70R38	166D	TM800	DW23x38	12		På Forespørgsel
Uden dæk DW25			DW25x38	12		På Forespørgsel
IF 710/60R38	172D	TM1000 HP	DW25x38	12		På Forespørgsel
800/70R38	178D 175E	TM900 HP	DW25x38	12		På Forespørgsel
VF 710/60R38	171D	TM1060	DW25x38	12		På Forespørgsel
42"						
Uden dæk DW18			DW18x42	8		På Forespørgsel
520/85R42	157A8 157B	TM600	DW18x42	8		På Forespørgsel
580/70R42	158D	TM700	DW18x42	8		På Forespørgsel
Uden dæk DW20			DW20x42	8		På Forespørgsel
620/70R42	166D	TM700	DW20x42	8		På Forespørgsel
650/65R42	158D	TM800	DW20x42	8		På Forespørgsel
Uden dæk DW23			DW23x42	12		På Forespørgsel
VF 650/65R42	174D (171E)	TM1000 PT	DW23x42	12		På Forespørgsel
VF 650/75R42	180D (177E)	TM1000 PT	DW23x42	12		På Forespørgsel
VF 650/85R42	183D (180E)	TM1000 PT	DW23x42	12		På Forespørgsel
710/70R42	173D 170E	TM900 HP	DW23x42	12		På Forespørgsel
710/75R42	175D 172E	TM900 HP	DW23x42	12		På Forespørgsel
Uden dæk DW25			DW25x42	12		På Forespørgsel
IF 710/70R42	179D	TM1000 HP	DW25x42	12		På Forespørgsel
VF 710/70R42	182D (179E)	TM1000 PT	DW25x42	12		På Forespørgsel
IF 710/75R42	176D	TM1000 HP	DW25x42	12		På Forespørgsel
VF 710/75R42	184D (181E)	TM1000 PT	DW25x42	12		På Forespørgsel
VF 710/60R42	173D	TM1060	DW25x42	12		På Forespørgsel
Uden dæk DW30			DW30x42	12		På Forespørgsel
IF 900/60R42	180D	TM1000 HP	DW30x42	12		På Forespørgsel
VF 900/60R42	189D (186E)	TM1000 PT	DW30x42	12		På Forespørgsel
44"						
VF 750/70R44	183D	TM1060	DW25x44	12		På Forespørgsel
46"						
Uden dæk DW25			DW25x46	12		På Forespørgsel
IF 710/65R46	183D	TM1000 HP	DW25x46	12		På Forespørgsel
IF 750/75R46	186D	TM1000 HP	DW25x46	12		På Forespørgsel
VF 750/75R46	189D (186E)	TM1000 PT	DW30x46	12		På Forespørgsel
IF 900/65R46	190D	TM1000 HP	DW30x46	12		På Forespørgsel

DU0500 reservedele

Artikel nr.	Beskrivelse	Pris pr. stk.
5270000071	Låse	På Forespørgsel
5270000150	Øjemøtrikker M20x50	På Forespørgsel
5270000077	Øjemøtrikker M22x70	På Forespørgsel
5270000074	Øjemøtrikker M16x1,5	På Forespørgsel
5270000075	Øjemøtrikker M16x2,0	På Forespørgsel
5270000076	Øjemøtrikker M18x1,5	På Forespørgsel
5270000072	Gevindstang 1000 mm	På Forespørgsel
5270000073	Gevindstang 1300 mm	På Forespørgsel
7081700	Spændeværktøj 45	På Forespørgsel
7081800	Spændeværktøj 60	På Forespørgsel
5270000109	DUO afstandsvinkel	På Forespørgsel
5270000078	Møtrikker	På Forespørgsel
5270000070	Split	På Forespørgsel
5270000035	DUO spændskive kit 15 grader	På Forespørgsel
	Komplet lås med 1000 mm gevindstang og øjemøtrik	På Forespørgsel
	Komplet lås med 1300 mm gevindstang og øjemøtrik	På Forespørgsel
10366600	JD-adapter	På Forespørgsel

DU0500 Inklusiv JD-adapter

Fælgdimension	Antal låse	Pris
38	8	På Forespørgsel
38	12	På Forespørgsel
42	8	På Forespørgsel
42	12	På Forespørgsel

DU0500 inklusiv JD-adapter er et system tilpasset til John Deere traktorer med støbt fælgplade. Original fælg/hjul kan anvendes som tvillinghjul, alternativt kan tvillinghjulet monteres på traktoren. Adapteren boltes i fælgens boltcirkel 814/12. Sættet indeholder DU0500 distancetromle, låse, JDadapter og bolte. Ved bestilling af DU0500 skal traktormodel, HK, originalhjul, fælgtype, original dækdimension og ønsket gevind på øjemøtrikker opgives. **OBS!** På markedet forekommer forskellige typer fælge med forskellige indvendige diametre, som kan kræve tilpasning af afstandsringen; dette arbejde er en del af monteringsarbejdet og er ikke inkluderet i ovennævnte priser. Erstatning for tilpasningsarbejde udbetales ikke.

VENTILER



TR412



TR413 / TR415



35 GWS

VENTIL	Varenummer	Længde* mm	Fælghul mm	Pris
TR412	1230800	33	11.3	30
TR413	1166800	42.5	11.3	30
TR415	1166500	42.5	15.7	30
35 GWS	1255800	65.5	15.7	112

* Angiver ventilens totallængde



TR13 / TR15



TR135 / TR150



TR218 / TR220

VENTIL	Længde* mm	Fælghul mm
TR13	35	11.5
TR15	35	16.5
TR135	61.5	15.5
TR150	88.5	15.5
TR218	24	16
TR220	34	16

* Angiver ventilens totallængde



TR87



JS2



JS87C

VENTIL	Højde mm	Længde mm	Bøjning °
TR87	15	33	90
JS87C	15	30	90
JS2	26	33	70



TRJ1175



TRJ4000

VENTIL	Højde mm	Længde mm	Bøjning °
TRJ1175	39	105	88
TRJ4000		114	



V3-02-SERIE



TR75



TR77

VENTIL	TR	Højde mm	Længde mm	Bøjning °
V3-02-19	274	20	60	94
V3-02-27	75	20	75	94
V3-02-8	76	20	89	94
V3-02-9 1	77	20	99	94
V3-02-26	77	22	105	90
V3-02-29	177	20	127	94
V3-02-15	179	20	145	94

FÆLGE

Fælge og tilbehør



Fælge - Twinfælge

Fælge til vogne, redskaber, traktorer, skovmaskiner samt grave- og læssemaskiner

DIMENSION	Tykkelse i mm	Pris standardfælg uden ventilbeskytter	Pris rundjærnsforstærket fælg R1 inkl. ventilbeskytter V1	Pris boxforstærket fælg R2 inkl. ventilbeskytter V3 + prop
15.5"				
8.00x15.5	5 x 9	På Forespørgsel		
13.00x15.5	5 x 9	På Forespørgsel	På Forespørgsel	
17.5"				
11.75x17.5 HS	5 x 10	På Forespørgsel		
18"				
W12x18	5 x 10	På Forespørgsel		
20"				
W6x20	4 x 8	På Forespørgsel		
W6x20	4 x 9	På Forespørgsel		
22.5"				
11.75x22.5 HS	5 x 12	På Forespørgsel	På Forespørgsel	
13.00x22.5 HS	6 x 10	På Forespørgsel		
16.00x22.5 HS	6 x 12	På Forespørgsel	På Forespørgsel	
16.00x22.5 HS	6 x 15	På Forespørgsel	På Forespørgsel	På Forespørgsel
16.00x22.5 HS	7 x 12	På Forespørgsel		
16.00x22.5 HS	7 x 15	På Forespørgsel		
20.00x22.5 HS	6 x 10	På Forespørgsel		
20.00x22.5 HS	6 x 12	På Forespørgsel	På Forespørgsel	
20.00x22.5 HS	6 x 15	På Forespørgsel	På Forespørgsel	
20.00x22.5 HS	7 x 12	På Forespørgsel	På Forespørgsel	
20.00x22.5 HS	7 x 15	På Forespørgsel		
24.00x22.5 HS	6 x 12	På Forespørgsel		
24.00x22.5 HS	6 x 15	På Forespørgsel	På Forespørgsel	
24.00x22.5 HS	7 x 12	På Forespørgsel	På Forespørgsel	
24.00x22.5 HS	7 x 15	På Forespørgsel		
24"				
W10x24 HS	6 x 12	På Forespørgsel	På Forespørgsel	
W12x24 HS	5 x 12	På Forespørgsel	På Forespørgsel	
DW13Lx24 HS	6 x 12	På Forespørgsel		
TW13Lx24 HS	5 x 10	På Forespørgsel		
DW14Lx24 HS	6 x 12	På Forespørgsel		
TW14Lx24 HS	5 x 10	På Forespørgsel		
DW15Lx24 HS	6 x 12	På Forespørgsel		
TW15Lx24 HS	5 x 10	På Forespørgsel		
DW16x24 HS	6 x 12	På Forespørgsel		

Fælge - Twinfælge

Fælge til vogne, redskaber, traktorer, skovmaskiner samt grave- og læssemaskiner

DIMENSION	Tykkelse i mm	Pris standardfælg uden ventilbeskytter	Pris rundjernsforstærket fælg R1 inkl. ventilbeskytter V1	Pris boxforstærket fælg R2 inkl. ventilbeskytter V3 + prop
24.5"				
20.00X24.5 HS	6x12	På Forespørgsel	På Forespørgsel	
24.00X24.5 HS	6x12	På Forespørgsel	På Forespørgsel	
26"				
DW16Lx26 HS	5 x 12	På Forespørgsel		
DW20Ax26 HS	5 x 12	På Forespørgsel		
DW20Ax26 HS	5 x 15	På Forespørgsel	På Forespørgsel	På Forespørgsel
DW20Ax26 HS	7 x 15	På Forespørgsel	På Forespørgsel	
DW25Ax26 HS	7 x 15	På Forespørgsel	På Forespørgsel	På Forespørgsel
26.5"				
13.00x26.5 HS	6 x 12	På Forespørgsel	På Forespørgsel	
13.00x26.5 HS	6 x 15	På Forespørgsel	På Forespørgsel	
16.00x26.5 HS	6 x 12	På Forespørgsel	På Forespørgsel	
16.00x26.5 HS	6 x 15	På Forespørgsel	På Forespørgsel	
20.00x26.5 HS	6 x 12	På Forespørgsel		
20.00x26.5 HS TH2BL	6 x 12		På Forespørgsel	På Forespørgsel
20.00x26.5 HS	6 x 15	På Forespørgsel	På Forespørgsel	På Forespørgsel
20.00x26.5 HS TH2BL	6 x 15		På Forespørgsel	På Forespørgsel
20.00x26.5 HS	7 x 12	På Forespørgsel		
20.00x26.5 HS	7 x 15	På Forespørgsel		
24.00x26.5 HS	6 x 12	På Forespørgsel	På Forespørgsel	På Forespørgsel
24.00x26.5 HS TH2BL	6 x 12		På Forespørgsel	På Forespørgsel
24.00x26.5 HS	6 x 15	På Forespørgsel	På Forespørgsel	På Forespørgsel
24.00x26.5 HS TH2BL	6 x 15		På Forespørgsel	På Forespørgsel
24.00x26.5 HS	7 x 12	På Forespørgsel		
24.00x26.5 HS	7 x 15	På Forespørgsel		
26.00x26.5 HS TH2BL	6 x 12		På Forespørgsel	På Forespørgsel
26.00x26.5 HS TH2BL	6 x 15		På Forespørgsel	På Forespørgsel
28.00x26.5 HS	6 x 12	På Forespørgsel	På Forespørgsel	På Forespørgsel
28.00x26.5 HS TH2BL	6 x 12		På Forespørgsel	På Forespørgsel
28.00x26.5 HS	6 x 15	På Forespørgsel	På Forespørgsel	På Forespørgsel
28.00x26.5 HS TH2BL	6 x 15		På Forespørgsel	På Forespørgsel
28"				
W10x28 HS	5 x 13	På Forespørgsel		
W12x28 HS	5 x 13	På Forespørgsel	På Forespørgsel	
DW14Lx28 HS	6 x 13	På Forespørgsel		
DW15Lx28 HS	6 x 13	På Forespørgsel	På Forespørgsel	
DW16Lx28 HS	6 x 13	På Forespørgsel		
DW18Lx28 HS	6 x 13	På Forespørgsel		
DW20Bx28 HS	6 x 13	På Forespørgsel		
30"				
DW14Lx30 HS	6 x 13	På Forespørgsel	På Forespørgsel	
DW14Lx30 HS	6 x 15	På Forespørgsel	På Forespørgsel	
DW16Lx30 HS	6 x 13	På Forespørgsel	På Forespørgsel	
DW16Lx30 HS	6 x 15	På Forespørgsel	På Forespørgsel	
DW18Lx30 HS	6 x 13	På Forespørgsel		
DW18Lx30 HS	6 x 15	På Forespørgsel		
DW20Ax30 HS	6 x 13	På Forespørgsel		
DW20Ax30 HS	6 x 15	På Forespørgsel	På Forespørgsel	
DW21Ax30 HS	6 x 13	På Forespørgsel		
DW21Ax30 HS THK	6 x 13	På Forespørgsel		
DW23Ax30 HS	7 x 13	På Forespørgsel		
DW23Ax30 HS	7 x 15	På Forespørgsel		

Fælge - Twinfælge

Fælge til vogne, redskaber, traktorer, skovmaskiner samt grave- og læssemaskiner

DIMENSION	Tykkelse i mm	Pris standardfælg uden ventilbeskytter	Pris rundjernsforstærket fælg R1 inkl. ventilbeskytter V1	Pris boxforstærket fælg R2 inkl. ventilbeskytter V3 + prop
30.5"				
20.00x30.5 HS	6 x 13	På Forespørgsel	På Forespørgsel	På Forespørgsel
20.00x30.5 HS TH2BL	6 x 13		På Forespørgsel	På Forespørgsel
20.00x30.5 HS	6 x 15	På Forespørgsel	På Forespørgsel	På Forespørgsel
20.00x30.5 HS TH2BL	6 x 15		På Forespørgsel	På Forespørgsel
20.00x30.5 HS	7 x 13	På Forespørgsel		
20.00x30.5 HS	7 x 15	På Forespørgsel		
24.00x30.5 HS	6 x 13	På Forespørgsel	På Forespørgsel	På Forespørgsel
24.00x30.5 HS TH2BL	6 x 13		På Forespørgsel	På Forespørgsel
24.00x30.5 HS	6 x 15	På Forespørgsel	På Forespørgsel	På Forespørgsel
24.00x30.5 HS TH2BL	6 x 15		På Forespørgsel	På Forespørgsel
24.00x30.5 HS	7 x 13	På Forespørgsel		
24.00x30.5 HS	7 x 15	På Forespørgsel		
28.00x30.5 HS	7 x 13	På Forespørgsel		På Forespørgsel
32"				
DW20Bx32 HS	7 x 15	På Forespørgsel		
DW20Bx32 HS	7 x 18	På Forespørgsel		
DW21Bx32 HS	7 x 15		På Forespørgsel	På Forespørgsel
DW21Bx32 HS	7 x 18		På Forespørgsel	På Forespørgsel
DW23Bx32 HS	7 x 15	På Forespørgsel		
DW27Bx32 HS	7 x 15	På Forespørgsel	På Forespørgsel	På Forespørgsel
DW27Bx32 HS	7 x 18	På Forespørgsel		
DW30Bx32 HS	7 x 15	På Forespørgsel		
DW30Bx32 HS	7 x 18	På Forespørgsel		
34"				
DW15Lx34 HS	6 x 15	På Forespørgsel	På Forespørgsel	
DW16Lx34 HS	6 x 15	På Forespørgsel	På Forespørgsel	På Forespørgsel
DW18Lx34 HS	6 x 15	På Forespørgsel		
DW20Bx34 HS	6 x 15	På Forespørgsel	På Forespørgsel	På Forespørgsel
DW23Bx34 HS	7 x 15	På Forespørgsel		
DW23Bx34 HS THK	7 x 15	På Forespørgsel		
DW24Bx34 HS	6 x 15	På Forespørgsel	På Forespørgsel	På Forespørgsel
DW25Bx34 HS THK	7 x 15	På Forespørgsel		
38"				
DW12Lx38 HS	7 x 15	På Forespørgsel		
DW15Lx38 HS	7 x 15	På Forespørgsel	På Forespørgsel	
DW15Lx38 HS	7 x 18	På Forespørgsel		
DW16Lx38 HS	7 x 15	På Forespørgsel	På Forespørgsel	
DW16Lx38 HS	7 x 18	På Forespørgsel	På Forespørgsel	
DW18Lx38 HS	7 x 15	På Forespørgsel	På Forespørgsel	
DW18Lx38 HS	7 x 18	På Forespørgsel		
DW20Bx38 HS	7 x 15	På Forespørgsel	På Forespørgsel	
DW20Bx38 HS	7 x 18	På Forespørgsel		
DW23Bx38 HS	7 x 15	På Forespørgsel	På Forespørgsel	
DW23Bx38 HS THK	7 x 15	På Forespørgsel		
DW23Bx38 HS	7 x 18	På Forespørgsel		
DW25Bx38 HS	7 x 15	På Forespørgsel		
DW25Bx38 HS THK	7 x 15	På Forespørgsel		
DW25Bx38 HS	7 x 18	På Forespørgsel		
DW25Bx38 HS THK	7 x 18	På Forespørgsel		
DW27Bx38 HS	7 x 15	På Forespørgsel		
DW27Bx38 HS	7 x 18	På Forespørgsel		
DW28Bx38 HS	7 x 15	På Forespørgsel	På Forespørgsel	
DW28Bx38 HS THK	7 x 15	På Forespørgsel		
DW28Bx38 HS	7 x 18	På Forespørgsel		
DW28Bx38 HS THK	7 x 18	På Forespørgsel		
DW30Bx38 HS	7 x 15	På Forespørgsel		
DW30Bx38 HS THK	7 x 15	På Forespørgsel		
DW30Bx38 HS	7 x 18	På Forespørgsel		
DW30Bx38 HS THK	7 x 18	På Forespørgsel		

Fælge - Twinfælge

Fælge til vogne, redskaber, traktorer, skovmaskiner samt grave- og læssemaskiner

DIMENSION	Tykkelse i mm	Pris standardfælg uden ventilbeskytter	Pris rundjernsforstærket fælg R1 inkl. ventilbeskytter V1	Pris boxforstærket fælg R2 inkl. ventilbeskytter V3 + prop
42"				
DW16Lx42 HS	7 x 15	På Forespørgsel		
DW18Lx42 HS	7 x 15	På Forespørgsel		
DW20Bx42 HS	7 x 15	På Forespørgsel		
DW23Bx42 HS	7 x 15	På Forespørgsel		
DW23Bx42 HS THK	7 x 15	På Forespørgsel		
DW23Bx42 HS	7 x 18	På Forespørgsel		
DW23Bx42 HS THK	7 x 18	På Forespørgsel		
DW25Bx42 HS	7,3 x 15	På Forespørgsel		
DW25Bx42 HS THK	7,3 x 15	På Forespørgsel		
DW25Bx42 HS	7,3 x 18	På Forespørgsel		
DW25Bx42 HS THK	7,3 x 18	På Forespørgsel		
DW28Bx42 HS	7 x 15	På Forespørgsel		
DW28Bx42 HS THK	7 x 15	På Forespørgsel		
DW28Bx42 HS	7 x 18	På Forespørgsel		
DW28Bx42 HS THK	7 x 18	På Forespørgsel		
DW30Bx42 HS	7 x 15	På Forespørgsel		
DW30Bx42 HS THK	7 X 15	På Forespørgsel		
DW30Bx42 HS	7 x 18	På Forespørgsel		
DW30Bx42 HS THK	7 X 18	På Forespørgsel		
46"				
DW13Lx46	6 x 15	På Forespørgsel		
DW13Lx46	6 x 18	På Forespørgsel		
DW16Lx46 HS	6 x 15	På Forespørgsel		
DW16Lx46 HS	6 x 18	På Forespørgsel		
DW18Lx46 HS	7 x 15	På Forespørgsel		
DW18Lx46 HS	7 x 15	På Forespørgsel		
DW20Bx46 HS	7 x 15	På Forespørgsel		
DW20Bx46 HS	7 x 18	På Forespørgsel		
DW25Bx46 HS THK	7 x 15	På Forespørgsel		
DW25Bx46 HS THK	7 x 18	På Forespørgsel		
DW30Bx46 HS THK	7 x 15	På Forespørgsel		
DW30Bx46 HS THK	7 x 18	På Forespørgsel		
50"				
DW16Lx50 HS	6 x 15	På Forespørgsel		
DW16Lx50 HS	6 x 18	På Forespørgsel		

HS = Fuldsvejset.

THK står for Trelleborgs specielle fælg roulettering med antifrikions lakering.

Alle fælge er i slangeløs udførelse.

Fra 22.5" til 30.5" er Twinfælgene forsynet med hump, en forhøjning ved dækfoden som forhindrer at dækket glider ned af fælgen.

15 mm fælgplade bør anvendes ved lille navhul eller stor akselbelastning. - Til skovmaskiner anbefales 15 mm fælgplade.

Efter montering af hjulene skal disse efterspændes efter ca. 10 timers arbejde. Denne efterspænding påhviler kunden/brugeren.

Ventilbeskytter (V1) kr. 130,- pr. fælg.

2» Rørmuffe ventilbeskytter (V3) kr. 185,- pr. fælg.

Ekstra huller til hjulvægte eller tvillingmontering kr. 125,- pr. fælg.

Implementfælge

DIMENSION	Indpresn.-Dybde	Fælgboring	Varenummer	Pris Fælg	Navhul mm	Boltcirkel mm
7.00 X 12*	+/-0	B	6418000	873	100,6	140
9.00 X 15.3*	+/-0	C	1255700	847	161	205
9.00 X 15.3	+/-0	C	1173100	847	161	205
8.00 X 15.5	+/-0	C	7304800	902	161	205
13.00 X 15.5*	-15	C	7244400	1.359	161	205
11.00 X 16*	+/-0	C	1171400	1.213	161	205
11.00 X 16*	+/-0	C	1250800	1.213	161	205
13.00 X 17	+/-0	C	1171100	1.989	161	205
16.00 X 17	-70	C	7276300	2.539	161	205
16.00 X 17	-35	C	7275400	2.539	161	205
16.00 X 17	+/-0	C	7275600	2.539	161	205
16.00 X 17*	-35	P	7276400	2.539	221	275
16.00 X 17	+/-0	P	1228800	2.539	221	275

* Med ventilbeskytter

Fælge for smådæk

Fælge til smådæk findes i dimensionerne 8" til 12" og er bestillingsvarer. Kontakt kundeservice for at få pris og leveringstid.

Tilbehør og montering

BESKRIVNING	Varenummer	Pris
Luftrykmåler 0-4bar	TB0188900	334
Luftrykmåler 0-10bar	TB0189000	372
Monteringspasta med hank 3,5 kg.	5270000151	471
Montering 3"-9"		167
Montering 10"-15.3"		213
Montering 15.5"-22.5"		537
Montering 24"-42"		696

TEKNISK INFORMATION

TEKNISK INFORMATION - Konvertering af Load Index (LI) til belastning pr. dæk (KG)

L.I.	KG	L.I.	KG	L.I.	KG	L.I.	KG	L.I.	KG
50	190	85	515	120	1400	155	3875	190	10600
51	195	86	530	121	1450	156	4000	191	10900
52	200	87	545	122	1500	157	4125	192	11200
53	206	88	560	123	1550	158	4250	193	11500
54	212	89	580	124	1600	159	4375	194	11800
55	218	90	600	125	1650	160	4500	195	12150
56	224	91	615	126	1700	161	4625	196	12500
57	230	92	630	127	1750	162	4750	197	12850
58	236	93	650	128	1800	163	4875	198	13200
59	243	94	670	129	1850	164	5000	199	13600
60	250	95	690	130	1900	165	5150	200	14000
61	257	96	710	131	1950	166	5300	201	14500
62	265	97	730	132	2000	167	5450	202	15000
63	272	98	750	133	2060	168	5600	203	15500
64	280	99	775	134	2120	169	5800	204	16000
65	290	100	800	135	2180	170	6000	205	16500
66	300	101	825	136	2240	171	6150	206	17000
67	307	102	850	137	2300	172	6300	207	17500
68	315	103	875	138	2360	173	6500	208	18500
69	325	104	900	139	2430	174	6700	209	19000
70	335	105	925	140	2500	175	6900		
71	345	106	950	141	2575	176	7100		
72	355	107	975	142	2650	177	7300		
73	365	108	1000	143	2725	178	7500		
74	375	109	1030	144	2800	179	7750		
75	387	110	1060	145	2900	180	8000		
76	400	111	1090	146	3000	181	8250		
77	412	112	1120	147	3075	182	8500		
78	425	113	1150	148	3150	183	8750		
79	437	114	1180	149	3250	184	9000		
80	450	115	1215	150	3350	185	9250		
81	462	116	1250	151	3450	186	9500		
82	475	117	1285	152	3550	187	9750		
83	487	118	1320	153	3650	188	10000		
84	500	119	1360	154	3750	189	10300		

TEKNISK INFORMATION - Speed Indeks (km/t)

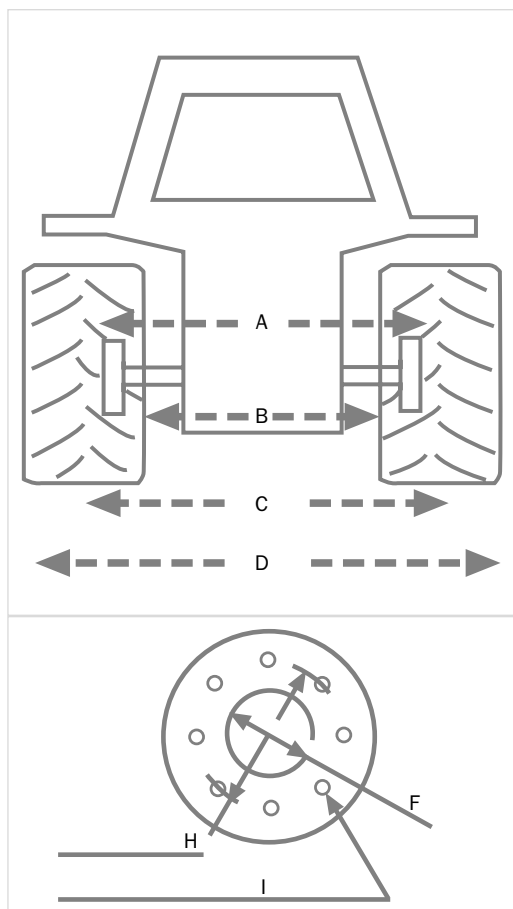
Speed Index	A1	A2	A3	A4	A5	A6	A7	A8	B	C	D	E	F	J
Km/h	5	10	15	20	25	30	35	40	50	60	65	70	80	100

TEKNISK INFORMATION - Konverteringsliste

ETRTO - SRI	STANDARD SERIE	STANDARD SERIE /80-/85	BRED SERIE/70/75	EKSTRABRED SERIE /60-/65-/85	SPRØJTE SERIE/90-/95	TWIN TRACTOR /45-/50/55/60-/55
360	6.50-16		260/70R16			
360	9.0/75-16		260/70R16			
390	7.50-16	250/80-16	280/70R16			
410	7.50-18	250/80-18	280/70R18			
425	7.50R20					400/55-17.5
450	9.5R20	260/80R20	300/70R20			
475	11.2R20	280/85R20	320/70R20			
500	12.4R20	320/85R20	360/70R20			
525			380/70R20			
525	11.2R24	280/85R24	320/70R24			
550	12.4R24	320/85R24	360/70R24	420/65R24		
575	13.6R24	340/85R24	380/70R24	440/65R24		
600	14.9R24	380/85R24	420/70R24	480/65R24	230/95R32	
625	16.9R24	420/85R24	480/70R24	540/65R24	270/95R32	600/55-26.5
650	16.9R26		480/70R26	540/65R26		
750			620/75R26			
575	11.2R28	280/85R28	320/70R28			
600	12.4R28	320/85R28	360/70R28		230/95R32	
625	13.6R28	340/85R28	380/70R28	440/65R28	270/95R32	600/55-26.5
650	14.9R28	380/85R28	420/70R28	480/65R28	230/95R36	
675	16.9R28	420/85R28	480/70R28	540/65R28		600/55-30.5
675	14.9R30	380/85R30	420/70R30			600/55-30.5
700	16.9R30	420/85R30	480/70R30	540/65R30 600/65R28		600/60-30.5
725	18.4R30	460/85R30	520/70R30 600/70R28		210/95R44	
825			650/75R32			
875			710/75R32	800/65R32		
925			800/70R32	900/60R32		
725	14.9R34	380/85R34				
750	16.9R34	420/85R34	480/70R34 600/70R30	540/65R34 710/60R30	230/95R44	
775	18.4R34	460/85R34	520/70R34	600/65R34 650/60R34		800/55-30.5
825	20.8-34			710/60R34 650/65R34		
725	13.6R36	340/85R36			210/95R44	
700					270/95R38	
725	12.4R38	320/85R38				
750	13.6R38	340/85R38 380/80R38				
775	14.9R38	380/85R38	400/75R38		270/95R44	
800	16.9R38	420/85R38	480/70R38 600/70R34	540/65R38	230/95R48	
825	18.4R38	460/85R38	520/70R38	600/65R38 710/60R34	270/95R48 300/95R46	
875	20.8R38	520/85R38	580/70R38	650/65R38 600/65R42 710/60R38		850/50-38 900/60-32
875	18.4R42	480/80R42		600/65R42		
925	20.8R42	520/85R42	580/70R42 620/70R42 650/75R38 710/70R38	650/65R42		850/55-42 850/60-38
875					380/90R46	
975	20.8R46	520/85R46 480/80R50	710/70R42 800/70R38	900/60R38 650/85R38	380/90R50	
1025				710/75R42	900/60R42	380/90R54
1125				750/75R46	900/65R46	
925					300/95R52	

TEKNISK INFORMATION - Opmåling til komplette hjul

Opmåling Til Komplette Hjul



Maskintype

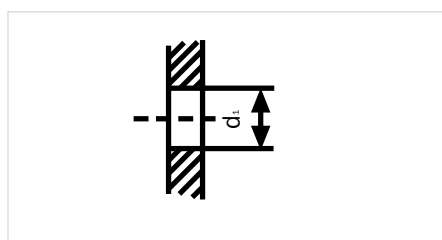
Fabrikat

Model

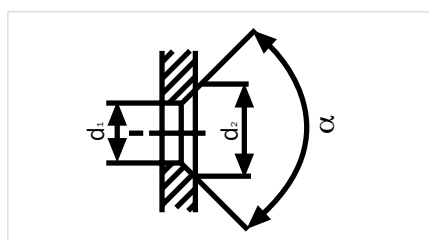
Årgang

Udvekslingsforhold (IAR) 4-hjulsdrift

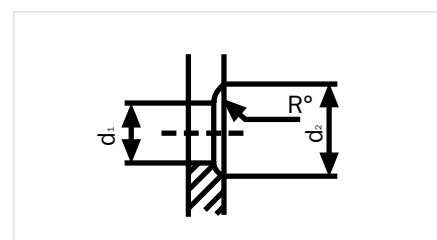
	Foraksel mm	Bagaksel mm
Original dæk		
Belastning pr aksel		
A. Afstand flange-flange		
B. Dækside-dækside		
C. Flange-dækside		
D. Total bredde		
E. Frigang, dækside-maskine		
F. Frigang, dæk-maskine		
G. Navhulsdiameter		
H. Boltcirkeldiameter		
I. Antal navbolte/boltdiameter		



Bolt huls udførelse - cylindrisk



Bolt huls udførelse - konisk



Bolt huls udførelse - sfærisk

Bolthulsform	d1 (mm)	d2 (mm)	R°	α°
Cylindrisk				
Konisk				
Sfærisk				

INDEX	RADIALDÆK TRAKTORER	RADIALDÆK SPRØJTNING OG RÆKKEAFGRØDER	RADIALDÆK HØSTMASKINER	RADIALDÆK AGRO INDUSTRI TRAKTORER	DIAGONALDÆK AGRO INDUSTRI TRAKTORER	TRÆKKENDE OG FRITRULLENDE DÆK	DIAGONALDÆK TRÆKKENDE	DIAGONALDÆK STYRENDE	SKOVDÆK	SMÅDÆK	SLANGER	TVILLINGMONTERING	VENTILER	FÆLGE	TEKNISK INFORMATION
-------	---------------------	---------------------------------------	------------------------	-----------------------------------	-------------------------------------	-------------------------------	-----------------------	----------------------	---------	--------	---------	-------------------	----------	-------	---------------------

Salgs- og garantibestemmelser

Priser

Denne prisliste erstatter tidligere prislister og kan ændres uden varsel. Ordre accepteres kun med forbehold for, at levering sker til de gældende priser på leveringsdagen. Priserne er angivet i danske kroner (DKK), eksklusiv moms og afgifter, montering eller andre serviceomkostninger, medmindre andet er angivet.

Garantibetingelser

Hvert produkt i Trelleborgs sortiment garanteres at være fri for fejl ved produktion og materiale i nedenstående periode. Hvis Yokohama TWS (YTWS) undersøgelse viser, at det leverede produkt er defekt på en måde, som omfattes af denne garanti, erstatter YTWS produkt med et nyt produkt, med hensyntagen til produktets slitage og alder, under forudsætning af at dæk og slange ikke er ældre end seks (6) år fra produktionsdato. For fælge og tvillinghjulsystemer gælder, at produktet ikke må være ældre end to (2) år fra produktionsdato eller indkøbsdato.

Udover det som foreskrives under ovennævnte punkt har YTWS ikke noget ansvar for fejlbehæftede produkter. YTWS kan således ikke pålægges at betale nogen godtgørelse eller skadeserstatning til kunden, hverken for produktionsstop, tabt fortjeneste, manglende indtjening eller for anden direkte eller indirekte skade eller økonomisk tab eller følgeskader. Denne begrænsning af YTWS ansvar gælder ikke, hvis YTWS har gjort sig skyldig i grov forsømmelse.

Kunden skal holde YTWS skadesløs, i den udstrækning YTWS pålægges ansvar mod tredjemand for sådanne skader eller tab, som YTWS ikke er ansvarlig for mod kunden ifølge dette punkt. YTWS er ikke ansvarlig for skader som det leverede produkt forårsager på fast ejendom eller løsøre, hvis skaden indtræffer, når produktet er i kundens besiddelse, på produkter fremstillet af kunden eller på produkter i hvilke kundens produkter indgår, eller for skade på fast ejendom eller løsøre som de nævnte produkter forårsager på grund af YTWS produkt.

Renter

Der opkræves renter (i øjeblikket 24% om året), hvis betalingsbetingelserne på fakturaen ikke overholdes. Renten debiteres fra forfaldsdagen, indtil betalingen er YTWS i hænde.

Leveringsbetingelser

Fragtfrit: Leverancer er kun gratis til YTWS forhandlere eller deres eget datterselskab. Ved leverancer under DKK 3.000,- netto ekskl. moms debiteres kunden for et forsendelsesgebyr på DKK 500,-. Forsendelsesmetode: Leverancer foregår med billigste regelmæssig jernbane- eller biltransport efter YTWS valg. Hvis hurtigere levering ønskes, betales fragten af kunden.

Returvarer

Ved returnering af produkter skal der anvendes en speciel returblanket, som bestilles ved YTWS. Returvarer accepteres kun, hvis de på forhånd er accepteret af YTWS. Ved returnering forbeholder YTWS sig ret til at fradrage 10% af produktets nettoværdi som compensation for håndterings- og faktureringsomkostninger. Returforsendelse skal betales af afsenderen.

Tekniske data

Oplysninger vedrørende belastning, tryk osv. er angivet i henhold til STRO-normerne, og de skal følges af kunden for at garantien gælder.

Miljøgebyr

Til alle priser tillægges det til enhver tid gældende miljøgebyr. Gældende miljøgebyr pr. 15. april 2023:

- 1 = 10 DKK/dæk
- 2 = 25 DKK/dæk
- 3 = 75 DKK/dæk
- 4 = 225 DKK/dæk

INDEX	RADIALDÆK TRAKTORER	RADIALDÆK SPRØJTNING OG RÆKKEAF- RØDER	RADIALDÆK HØSTMASKINER	RADIALDÆK AGRO INDU- STRITRAKTORER	DIAGONALDÆK AGRO INDU- STRITRAKTORER	TRÆKKENDE OG FRITRULLENDE DÆK	DIAGONALDÆK TRÆKKENDE	DIAGONALDÆK STYRENDE	SKOVDÆK	SMÅDÆK	SLANGER	TVILLINGMON- TERING	VENTILER	FÆLGE	TEKNISK INFORMATION
-------	------------------------	-------------------------------------------------	---------------------------	------------------------------------------	--------------------------------------------	-------------------------------------	--------------------------	-------------------------	---------	--------	---------	------------------------	----------	-------	------------------------

Landsdækkende Rådgivning

Salg og kundeservice

Tel: +46 410 512 24
Email: sales.nordic@yokohama-tws.com

Salg og kontaktperson Danmark

René Laumand
Mobil: 28 34 45 79
Email: rene.laumand@yokohama-tws.com





Handle online



Oplev vores website

Følg os

