

2020

ROAD WHEELS COLLECTION



YEARS OF PASSION

DECADI DI PASSIONE

MOMO has a long history which started back in the 60', when its founder Giampiero Moretti put for the first time an innovative steering wheel, smaller and with a wider grip, on his single-seater car: with the same steering wheel John Surtees won in 1964 the F1 World Championship on his Ferrari 158 achieving the first of the long list of victories that MOMO would have had from that moment on racetracks. The MOMO Racing Department has always had breeding ground for testing quality and safety of its products thanks to the racing experience of its origins and thanks to the MOMO teams which still race in the most important European and American championships.

MOMO ha dietro di sé una lunga storia che ebbe origine negli anni '60, quando il suo fondatore Giampiero Moretti montò per la prima volta un innovativo volante, più piccolo e con un'impugnatura più ampia, sulla sua monoposto: con lo stesso volante John Surtees vinse nel 1964 il campionato mondiale F1 a bordo della sua Ferrari 158 segnando il primo della lunga fila di traguardi che MOMO avrebbe raggiunto negli anni a seguire sulle piste. La passione di MOMO ha origine dall'esperienza del mondo racing e proprio per questo motivo il MOMO Racing Department ha avuto per decenni, e ha tutt'ora grazie alla presenza dei MOMO Team nei più importanti campionati europei ed americani, terreno fertile per testare qualità e sicurezza dei propri prodotti.

ALLOY WHEELS
CERCHI IN LEGA

CAR ACCESSORIES
ACCESSORI AUTO

RACING EQUIPMENT
EQUIPAGGIAMENTO
PILOTA

TIRES
PNEUMATICI

LEGACY TOWARDS THE FUTURE UN'EREDITÀ CHE GUARDA AL FUTURO

From the racetrack to the street, MOMO has kept valid every single requirement of quality, safety and design innovations, providing its customers with passion and expertise year after year: the MOMO brand represents a solid guarantee both in the tuning accessories both in the alloy wheels market. Driving passion is not only a slogan: it is the philosophy which endows every single step of MOMO's production process and which, rather than fading away, will always be MOMO's incentive to pursue quality and innovation.

Dalla pista alla strada, MOMO ha mantenuto saldi i requisiti di qualità, sicurezza e innovazione nel design mettendo la sua passione e la sua perizia al servizio dei propri clienti anno dopo anno: il marchio MOMO rappresenta una solida garanzia sia nel campo degli accessori tuning sia in quello dei cerchi in lega. Driving passion non è solo uno slogan: è la filosofia che permea ogni step della produzione MOMO e che continuerà a guidare l'azienda in futuro, alla ricerca di eccellenza e innovazione.



QUALITY STANDARDS AND CERTIFICATIONS


STANDARD DI QUALITÀ E CERTIFICAZIONI



LEGACY TOWARDS THE FUTURE L'EREDITÀ CHE GUARDA AL FUTURO

From the racetrack to the street, MOMO has kept valid every single requirement of quality, safety and design innovation and expertise year after year: the MOMO brand represents a solid guarantee both in the tuning accessories market and in the alloy wheels market. Driving passion is not only a slogan; it is the philosophy which endows every single step of MOMO's production process, away, will always be MOMO's incentive to pursue quality and innovation.

Dalla pista alla strada, MOMO ha mantenuto saldi i requisiti di qualità, sicurezza e innovazione nel design mettendo al servizio dei propri clienti anno dopo anno: il marchio MOMO rappresenta una solida garanzia sia nel campo degli accessori per l'automobile che in quello dei cerchi in lega. Driving passion non è solo uno slogan; è la filosofia che permea ogni step della produzione MOMO e che continuerà a guidare la ricerca, l'ecceellenza e innovazione.



MOMO is a name that stands for design and innovation as well as quality and production efficiency: homologations play a growing role in the alloy wheels market, and we really commit to test and homologate our wheels with the most important and renowned certified institutes as KBA, NAD, ECE, VIA and SAE. Moreover, MOMO's alloy wheels production is certified ISO 9001, to ensure to all our consumers the highest level of safety and reliability other than the best after-sales support.

MOMO non è solo sinonimo di design ed innovazione ma anche di qualità ed efficienza produttiva: in un mercato nel quale le omologazioni hanno assunto un ruolo sempre più preponderante anno dopo anno, ci impegniamo ad omologare i nostri cerchi presso i più rinomati istituti di certificazione a livello mondiale, per l'ottenimento delle omologazioni KBA, NAD, ECE, VIA e SAE. La produzione delle ruote in lega MOMO è inoltre certificata ISO 9001, garantendo al consumatore finale il massimo livello di sicurezza ed affidabilità, oltre che la migliore assistenza post-vendita.





RF SERIES
ROTARY FORMED

ADVANCED PRODUCTION

PRODUZIONE AVANZATA

RF SERIES
ROTARY FORMED



RF SERIES ROTARY FORMED

#MyMOMO

ROAD WHEELS BESPOKE PROGRAM

Rotary formed technology and MOMO's quality in the service of your imagination. MyMOMO bespoke program is now extended from steering wheels to road wheels. RF-01 is the chosen design for MyMOMO bespoke program. Choose size, pcd and offset from the wide range of available applications and release your imagination! In few simple steps you can create hundreds of combinations which will make your RF-01 unique.

La tecnologia rotary formed e la qualità MOMO al servizio della tua immaginazione. Il programma di personalizzazione MyMOMO si estende dal mondo dei volanti a quello dei cerchi. RF-01 è il design scelto come punto di partenza per il programma di personalizzazione MyMOMO. Seleziona misura, interasse e offset dalla ampia gamma di applicazioni disponibili e dai libero sfogo alla creatività! In pochi e semplici passi si possono creare centinaia di combinazioni che renderanno unica la tua RF-01.



COLOR CODE	COLOR REF.	MATT	GLOSSY
PEARL WHITE		•	•
GLOWING LIME		•	•
LOLLYPOP ORANGE		•	•
ILLUSION BLUEBERRY		•	•
LOLLYPOP RED		•	•
ANODIZED SUGAR GRAPE		•	•
SANDBLAST BLACK		•	
METALLIC BRONZE		•	•
GRAPHITE		•	•

ONE DESIGN, HUNDREDS OF COMBINATIONS UN DESIGN, CENTINAIA DI COMBINAZIONI

1 CHOOSE THE COLOUR
A range of 9 exclusive colours has been selected for you from MOMO's style department.
SCEGLI IL COLORE
Una gamma di 9 colori esclusivi è stata selezionata per te dal reparto stile MOMO.

2 GLOSSY OR MATT?
Choose the finishing which fits your style the most.
LUCIDO O OPACO?
Scegli la finitura che più si adatta al tuo stile.

3 THE IMPORTANCE OF DETAILS
The cap holder could be a distinctive feature of your wheel: choose between matt black and matt silver to enrich the wheel with an elegant detail.
L'IMPORTANZA DEI DETTAGLI
Il supporto lente può diventare elemento distintivo del tuo cerchio: scegli tra le due finiture proposte, nero opaco o argento opaco, per impreziosire il tuo cerchio con un elegante dettaglio.

4 MIX & MATCH
Choose the cap colour matching it with the wheel colour or have fun creating high-impact contrasts!
ABBINALE COME VUOI
Scegli la lente abbinandola al colore del tuo cerchio o divertiti a creare contrasti ad effetto!

LUXURY IS IN THE DETAILS. IL LUSSO È NEI DETTAGLI.



SIZES MISURE
8,5 x 19 9,5 x 19 11,0 x 19
8,5 x 20 9,0 x 20 10,0 x 20 11,5 x 20

BOLT PATTERNS SCHEMA FORATURA
5:112 5:114,3
5:120 5:130



CAPS LENTI

CAP HOLDER PORTA LENTI



RF SERIES
ROTARY FORMED
TECHNOLOGY

 12

LIGHT ALLOY
WHEELS
CERCHI IN LEGA
LEGGERA

 70

RF SERIES

ROTARY FORMED

FROM THE ADVANCED TECHNOLOGY OF ROTARY FORMED THE NEW RF-SERIES LINE IS BORN: A NEW COLLECTION OF ALLOY WHEELS, OPTIMIZED FOR HIGHER PERFORMANCES AND ADDRESSED TO HIGH RANGE CARS.

DALL'AVANZATA TECNOLOGIA ROTARY FORMED NASCE LA NUOVISSIMA RF-SERIES: UNA COLLEZIONE DI CERCHI OTTIMIZZATA NELLE PRESTAZIONI E DESTINATA A VETTURE DI ALTA GAMMA.

INDEX



RF X-01
> 4 SUV DEDICATED

RF-01
> 20

RF-02
> 26

RF-03
> 32

RF-04
> 38

RF-05
> 44

New 2020
RF-06
> 50



RF SERIES **RFEX-01**
ROTARY FORMED





AUDI Q8
RFX-01
MATT BLACK POLISHED

RF SERIES
ROTARY FORMED

RFX-01



MISURE / SIZES	FORI / HOLES	RUN FLAT	TPMS	VIA	ABE	NAD	MATT BLACK POLISHED	SANDBLAST BLACK
9.0 x 21 - FACE 1	5	■	■	■			■	
10.0 x 21 - FACE 1	5	■	■	■			■	
9.5 x 21 - FACE 2	5	■	■	■	■		■	
10.0 x 21 - FACE 2	5	■	■	■	■		■	
9.5 x 21 - FACE 3	5	■	■	■	■		■	
10.5 x 21 - FACE 3	5	■	■	■	■		■	
11.0 x 21 - FACE 3	5	■	■	■			■	

MISURE / SIZES	FORI / HOLES	RUN FLAT	TPMS	VIA	ABE	NAD	MATT BLACK POLISHED	SANDBLAST BLACK
11.5 x 21 - FACE 3	5	■	■	■	■		■	
9.0 x 22 - FACE 1	5	■	■	■				■
10.0 x 22 - FACE 1	5	■	■	■	■			■
10.0 x 22 - FACE 2	5	■	■	■				■
10.5 x 22 - FACE 2	5	■	■	■				■
11.5 x 22 - FACE 2	5	■	■	■	■			■

RFX-01 IS THE FIRST MODEL OF MOMO'S ROTARY FORMED SERIES WHICH HAS BEEN CONCEIVED AND ENGINEERED SPECIFICALLY FOR SUVs: THE MULTISPOKE DESIGN PROVIDES THE STRUCTURE WITH STRENGTH WITHOUT WEIGHING IT DOWN AND IT'S MADE EVEN MORE FIERCE BY THE WHEEL'S CONCAVITY, ACCORDING TO THE VARIOUS APPLICATIONS, ESPECIALLY IN STAGGERED FITMENTS. RFX-01 IS OFFERED WITH A TOTAL BLACK LOOK OR WITH A CONTRASTING POLISH WHICH UNDERLINES THE DESIGN AT THE BEST.

RFX-01 È IL PRIMO MODELLO DELLA SERIE MOMO ROTARY FORMED AD ESSERE STATO CONCEPITO E PROGETTATO SPECIFICAMENTE PER SUV: IL DESIGN MULTIRAZZA CONFERISCE ROBUSTEZZA ALLA STRUTTURA SENZA APPESANTIRLA E, A SECONDA DELLE APPLICAZIONI, È RESO ANCOR PIÙ AGGRESSIVO DALLA CONCAVITÀ DEL CERCHIO, SOPRATTUTTO NEGLI ALLESTIMENTI A CANALE DIFFERENZIATO. RFX-01 È PROPOSTA CON UN LOOK TOTAL BLACK O CON UNA DIAMANTATURA A CONTRASTO CHE NE DEFINISCE ANCOR DI PIÙ LE LINEE.

DESIGNED & ENGINEERED IN ITALY





FEATURES CARATTERISTICHE

- ▶ **MULTISPOKE STRUCTURE DESIGNED FOR SUVs LOADS**
STRUTTURA MULTIRAZZA PROGETTA PER I CARICHI DEI SUV
- ▶ **NEW SANDBLAST BLACK FINISHING**
NUOVA FINITURA SANDBLAST
- ▶ **THREE CONCAVITY DEPTHS AVAILABLE**
TRE LIVELLI DI CONCAVITA' DISPONIBILI



STANDARD FINISHES FINITURE STANDARD

MATT BLACK POLISHED

SANDBLAST BLACK

HOMOLOGATIONS OMOLOGHE

SAE | **VIA** | **JWL** | **ABE**

BOLT PATTERNS SCHEMA FORATURA

5:108 | 5:112 | 5:120 | 5:130

SIZES MISURE

MATT BLACK POLISHED

9,0 x 21 | 9,5 x 21 | 10,0 x 21 | 10,5 x 21 | 11,0 x 21 | 11,5 x 21

SANDBLAST BLACK

9,0 x 22 | 10,0 x 22 | 10,5 x 22 | 11,5 x 22





RF SERIES
ROTARY FORMED

RF-01





MERCEDES-BENZ SL 500
RF-01 STARDUST GLOSSY BLACK

RF SERIES
ROTARY FORMED

RF-01



MISURE / SIZES	FORI / HOLES	RUN FLAT	TPMS	VIA	ABE	NAD	TITAN-ICE	GOLDEN BRONZE	STARDUST GLOSSY
8.5 x 19 - FACE 1	5	■	■	■	■	■	■	■	■
9.5 x 19 - FACE 2	5	■	■	■	■	■	■	■	■
11.0 x 19 - FACE 2	5	■	■	■	■	■	■	■	■
9.5 x 19 - FACE 3	5	■	■	■	■	■	■	■	■
8.5 x 20 - FACE 1	5	■	■	■	■	■	■	■	■
9.0 x 20 - FACE 1	5	■	■	■	■	■	■	■	■
10.0 x 20 - FACE 2	5	■	■	■	■	■	■	■	■
11.5 x 20 - FACE 2	5	■	■	■	■	■	■	■	■

THE Y SPOKES LAYOUT, UNDERLINED BY GROOVES RUNNING THROUGH THE WHOLE WHEEL PERIMETER, PROVIDES THE STRUCTURE WITH A FLEXIBLE AND LEAN LOOK, WHICH FULLY INTEGRATES THE DYNAMIC AND SPORTING TEMPER OF RF-01. FACE AND CONCAVITY VARIATIONS ALLOW TO CHOOSE MORE DARING EQUIPMENTS WHILE THE THREE FINISHINGS FULFILL THE MOST DEMANDING CUSTOMERS: STARDUST GLOSSY BLACK, FOR THOSE WHO LOVE TOTAL BLACK WITHOUT GIVING UP A GLAMOUR TOUCH, TITAN-ICE, CLASSIC AND ELEGANT, AND GOLDEN BRONZE, FOR THOSE WHO DON'T WANT TO GO UNNOTICED.

IL DESIGN A RAZZE SDOPPIATE, ESALTATO DALLE SCANALATURE CHE PERCORRONO L'INTERO PERIMETRO DEL CERCHIO, CONFERISCE ALLA STRUTTURA UN LOOK AGILE E SNELLO CHE INTEGRA PERFETTAMENTE IL CARATTERE SPORTIVO E DINAMICO DI RF-01. LA DIFFERENZIAZIONE DELLE FACCE E DELLE RELATIVE CONCAVITÀ PERMETTE DI CREARE ALLESTIMENTI PIÙ O MENO AUDACI E LE TRE FINITURE SODDISFANO LE RICHIESTE DEI CLIENTI PIÙ ESIGENTI: STARDUST GLOSSY BLACK, PER GLI AMANTI DEL TOTAL BLACK SENZA RINUNCIARE AD UN TOCCO GLAMOUR, TITAN-ICE, PIÙ CLASSICO ED ELEGANTE, E GOLDEN BRONZE, PER CHI NON AMA PASSARE INOSSERVATO.

DESIGNED & ENGINEERED IN ITALY



RF SERIES | **RF-01**
 ROTARY FORMED

DESIGNED & ENGINEERED IN ITALY

FEATURES CARATTERISTICHE

- ▶ **SPLIT FIVE-SPOKE DESIGN**
 DESIGN A CINQUE RAZZE SDOPPIATE
- ▶ **THE LIGHTEST IN THE RF-SERIES LINE-UP**
 LA PIU' LEGGERA NELLA GAMMA RF-SERIES
- ▶ **FAVOURS BRAKE HEAT DISSIPATION**
 FAVORISCE LA DISSIPAZIONE DEL CALORE DEI FRENI



STANDARD FINISHES FINITURE STANDARD



HOMOLOGATIONS OMOLOGHE


SAE | **VIA** | **JWL** | **ABE** | **NAD**

BOLT PATTERNS SCHEMA FORATURA

5:112 | 5:114,3 | 5:120 | 5:130

SIZES MISURE

8,5 x 19	9,5 x 19	11,0 x 19	
8,5 x 20	9,0 x 20	10,0 x 20	11,5 x 20





RF SERIES
ROTARY FORMED

RF-02





AUDI RS5 COUPÉ
RF-02 MATT BLACK POLISHED

RF SERIES
ROTARY FORMED

RF-02



MISURE / SIZES	FORI / HOLES	RUN FLAT	TPMS	VIA	ABE	NAD	TITAN-SILVER BRUSHED	MATT BLACK POLISHED
9.0 x 20 - FACE 1	5	■	■	■	■	■	■	■
10.0 x 20 - FACE 2	5	■	■	■	■	■	■	■
11.0 x 20 - FACE 2	5	■	■	■	■	■	■	■

RF-02 IS OFFERED IN 20" WITH STAGGERED FITMENT AND DIFFERENT CONCAVITIES DEPENDING ON THE DESIRED APPLICATION. A DIAMOND-CUT OUTLINE ENRICH THE SPOKES IN THE MATT BLACK FINISHING AND A BRUSHED ONE IN THE TITAN-SILVER, MAKING THE DESIGN EVEN MORE ENDEARING AND IDEAL FOR CARS WITH A SPORTY AND ELEGANT ATTITUDE.

RF-02 È PROPOSTA IN 20" CON CANALI DIFFERENZIATI E DIVERSE CONCAVITÀ IN BASE ALL'APPLICAZIONE DESIDERATA. LE RAZZE SONO IMPREZIOSITE DA UN PROFILO DIAMANTATO NELLA FINITURA MATT BLACK DIAMOND CUT E SPAZZOLATO IN QUELLA TITAN-SILVER BRUSHED, RENDENDO IL DESIGN PIÙ ACCATTIVANTE E IDEALE PER VETTURE DAL CARATTERE SPORTIVO ED ELEGANTE.

DESIGNED & ENGINEERED IN ITALY



RF SERIES
ROTARY FORMED

RF-02

DESIGNED & ENGINEERED IN ITALY

FEATURES CARATTERISTICHE

- ▶ **STYLISH DOUBLE-LEVEL DESIGN**
ELEGANTE DESIGN A DOPPIO LIVELLO
- ▶ **PERFECT BALANCE BETWEEN LIGHT-WEIGHT AND STRENGTH**
IDEALE BILANCIAMENTO TRA LEGGEREZZA E ROBUSTEZZA
- ▶ **BRUSHED OR DIAMOND CUT FINISHING**
FINITURA DIAMANTATA O SPAZZOLATA



STANDARD FINISHES FINITURE STANDARD

- MATT BLACK POLISHED
- TITAN-SILVER BRUSHED

HOMOLOGATIONS OMOLOGHE


SAE | VIA | JIL | ABE | NAD

BOLT PATTERNS SCHEMA FORATURA

5:112 | 5:114,3 | 5:120 | 5:130

SIZES MISURE

9,0 x 20 | 10,0 x 20 | 11,0 x 20





RF SERIES
ROTARY FORMED

RF-03





BMW M4
RF-03 STARDUST GLOSSY BLACK

RF SERIES
ROTARY FORMED

RF-03



MISURE / SIZES	FORI / HOLES	RUN FLAT	TPMS	VIA	ABE	NAD	STARDUST GLOSSY	TITAN-ICE POLISHED
8.5 x 19 - FACE 1	5	■	■	■			■	■
9.0 x 19 - FACE 1	5	■	■	■			■	■
9.5 x 19 - FACE 2	5	■	■	■			■	■
10.0 x 19 - FACE 3	5	■	■	■			■	■

THE LINEAR DESIGN OF RF-03 MAKES IT A PERFECT FIT FOR EVERY CAR. AVAILABLE IN 19 INCHES WITH RIM FROM 8,5 TO 10,0, IN TWO FINISHINGS WHICH REFLECT THE DIFFERENT PERSONALITIES OF RF-03: TITAN-ICE DIAMOND CUT, CLASSY WITH POLISHED SPOKES, AND STARDUST GLOSSY BLACK, ELEGANT AND SHINY.

IL DESIGN LINEARE DI RF-03 LA RENDE PERFETTAMENTE ADATTABILE AD OGNI VETTURA. RF-03 È DISPONIBILE IN 19" CON CANALI CHE VANNO DA 8,5 A 10,0, E IN DUE FINITURE CHE RISPESCHIANO LE DIVERSE PERSONALITÀ: TITAN-ICE DIAMOND CUT, RAFFINATA DALLE RAZZE DIAMANTATE, E STARDUST GLOSSY BLACK, ELEGANTE E LUCIDA.

DESIGNED & ENGINEERED IN ITALY



RF SERIES | **RF-03**
ROTARY FORMED

DESIGNED & ENGINEERED IN ITALY

FEATURES CARATTERISTICHE

- ▶ **CLEAN FIFTEEN-SPOKE DESIGN**
ESSENZIALE DESIGN A QUINDICI RAZZE
- ▶ **SHARP EDGES EMPHASIZING THE CONCAVITY**
PROFILI AFFILATI CHE ESALTANO LA CONCAVITA'
- ▶ **THREE CONCAVITY DEPTHS AVAILABLE**
TRE LIVELLI DI CONCAVITA' DISPONIBILI



STANDARD FINISHES FINITURE STANDARD

- STARDUST GLOSSY BLACK
- TITAN-ICE POLISHED

HOMOLOGATIONS OMOLOGHE



BOLT PATTERNS SCHEMA FORATURA

5:112 | 5:114,3 | 5:120

SIZES MISURE

8,5 x 19 | 9,0 x 19 | 9,5 x 19 | 10,0 x 19



RF SERIES
ROTARY FORMED

RF-04





PORSCHE 911 (TYP 992) COUPÉ CARRERA 4S
RF-04 MATT BLACK POLISHED

9,0 X 20"
FRONT / ANTERIORE

11,5 X 21"
REAR / POSTERIORE

RF SERIES
ROTARY FORMED

RF-04



MISURE / SIZES	FORI / HOLES	RUN FLAT	TPMS	VIA	ABE	NAD	MATT BLACK POLISHED	HYBRID SILVER
8.5 x 20 - FACE 1	5	■	■	■	■	■	■	■
9.0 x 20 - FACE 1	5	■	■	■	■	■	■	■
9.0 x 20 - FACE 2	5	■	■	■	■	■	■	■
10.0 x 20 - FACE 2	5	■	■	■	■	■	■	■
10.0 x 20 - FACE 3	5	■	■	■	■	■	■	■

MISURE / SIZES	FORI / HOLES	RUN FLAT	TPMS	VIA	ABE	NAD	MATT BLACK POLISHED	HYBRID SILVER
11.0 x 20 - FACE 3	5	■	■	■	■	■	■	■
9.0 x 21 - FACE 1	5	■	■	■	■	■	■	■
9.5 x 21 - FACE 1	5	■	■	■	■	■	■	■
10.0 x 21 - FACE 2	5	■	■	■	■	■	■	■
11.5 x 21 - FACE 2	5	■	■	■	■	■	■	■

THE CLASSIC Y SPOKES DESIGN IS COMPLETELY REVIEWED AND RENEWED WITH RF-04: THE DOUBLED SPOKES ARE CONNECTED ON THE RIM'S LIP THROUGH A VERY THIN POLISH WHICH ALMOST CREATES A DIAMOND SHAPE. THE CONCAVITY IS VISUALLY IMPROVED BY SMALL CUT OUTS ON THE POLISH IN THE CENTRAL PART OF THE WHEEL, JUST CLOSE TO THE WHEEL'S LENS. TWO FINISHINGS WITH MATCHING CAPS, TOGETHER WITH VARIOUS COMBINATIONS OF DIAMETERS AND RIMS, FULLY RESPOND TO THE CUSTOMERS' NEEDS: GLOSSY SILVER POLISHED FOR A CLEAN SHINY LOOK AND MATT BLACK POLISHED FOR A DARKER ATTITUDE.

IL CLASSICO DESIGN A RAZZE SDOPPIATE È STATO COMPLETAMENTE RIVISTO E RINNOVATO CON LA CREAZIONE DI RF-04: LE RAZZE SDOPPIATE SI CONGIUNGONO SUL PROFILO ESTERNO DEL CANALE GRAZIE AD UNA SOTTILE DIAMANTATURA E LA CONCAVITÀ È VISIVAMENTE ACCENTUATA GRAZIE ALLE PICCOLE INTERRUZIONI CREATE NELLA DIAMANTATURA STESSA, NELLA PARTE CENTRALE DEL CERCHIO. DUE FINITURE CON COPRIMOZZI IN ABBINAMENTO, E LE NUMEROSE COMBINAZIONI DI CANALI E DIAMETRI, SODDISFANO APPIENO LE ESIGENZE DEI CLIENTI: HYBRID SILVER PER UN LOOK MODERNO E BRILLANTE E NERO OPACO DIAMANTATO A TINTE PIÙ SCURE.

DESIGNED & ENGINEERED IN ITALY



RF SERIES | RF-04

DESIGNED & ENGINEERED IN ITALY

FEATURES CARATTERISTICHE

- ▶ **"Y" SPOKES DESIGN FOR AN AGGRESSIVE LOOK**
DESIGN AGGRESSIVO A RAZZE SDOPPIATE
- ▶ **LIGHTENING GROOVE FOR WEIGHT OPTIMIZING**
INCAVI DI ALLEGGERIMENTO PER L'OTTIMIZZAZIONE DEL PESO
- ▶ **THIN POLISHED EXTERNAL LIP**
SOTTILE PROFILO ESTERNO DIAMANTATO



STANDARD FINISHES FINITURE STANDARD

MATT BLACK POLISHED

HYBRID SILVER

HOMOLOGATIONS OMOLOGHE

SAE | VIA | JWL | ABE

BOLT PATTERNS SCHEMA FORATURA

5:108 | 5:112 | 5:120 | 5:130

SIZES MISURE

8,5 x 20 | 9,0 x 20 | 10,0 x 20 | 11,0 x 20

9,0 x 21 | 9,5 x 21 | 10,0 x 21 | 11,5 x 21





NAVY
HS-4

RF SERIES
ROTARY FORMED

RF-05





MERCEDES-BENZ CLS
RF-05 GRAPHITE POLISHED

RF SERIES
ROTARY FORMED

RF-05



MISURE / SIZES	FORI / HOLES	RUN FLAT	TPMS	VIA	ABE	NAD	GRAPHITE POLISHED
8.5 x 19 - FACE 1	5	■	■	■			■
8.5 x 19 - FACE 2	5	■	■	■			■
9.5 x 19 - FACE 2	5	■	■	■			■
9.5 x 19 - FACE 3	5	■	■	■			■

FIFTEEN SHARP AND THIN SPOKES CHARACTERISE THE DESIGN OF RF-05: THE POLISH RAISES STRAIGHT UP TO A GRAPHITE BACKGROUND ON THE RIM'S LIP THEN THROUGH THE SPOKES AND REUNITES AROUND THE CENTRAL CAP. AVAILABLE IN 19" WITH DIFFERENT RIMS FROM 8,5" UNTIL 9,5" AND VARIOUS CONCAVITIES WHICH ALLOW FIERCE AND DARING FITMENTS.

QUINDICI RAZZE SOTTILI ED AFFILATE CONTRADDISTINGUONO IL DESIGN DI RF-05: SU UNA BASE GRAFITE SI STAGLIA LA DIAMANTATURA CHE PERCORRE IL PROFILO ESTERNO DEL CANALE, RICOPRE PARTE DELLE RAZZE ED INFINE SI RICONGIUNGE INTORNO AL COPRIMOZZO. DISPONIBILE IN 19" CON CANALI DIFFERENZIATI DA 8,5" FINO A 9,5" E DIVERSE CONCAVITÀ CHE PERMETTONO ANCHE ALLESTIMENTI PIÙ AZZARDATI E GRINTOSI.

DESIGNED & ENGINEERED IN ITALY



FEATURES CARATTERISTICHE

- ▶ **SHARP FIFTEEN-SPOKE DESIGN**
DESIGN A QUINDICI RAZZE AFFILATE
- ▶ **FIVE POLISHED SPOKE TO EMPHASIZING THE CONCAVITY**
CINQUE RAZZE DIAMANTATE PER ESALTARE LA CONCAVITA'
- ▶ **BRAND NEW GRAPHITE FINISHING**
NUOVA FINITURA GRAFITE



STANDARD FINISHES FINITURE STANDARD

GRAPHITE POLISHED

HOMOLOGATIONS OMOLOGHE

SAE | VIA | JLL

BOLT PATTERNS SCHEMA FORATURA

5:112 | 5:120

SIZES MISURE

8,5 x 19 | 9,5 x 19





RF SERIES
ROTARY FORMED

RF-06





BMW M8
RF-06 MATT BLACK POLISHED

RF SERIES
ROTARY FORMED

RF-06



MISURE / SIZES	FORI / HOLES	RUN FLAT	TPMS	VIA	ABE	NAD	MATT BLACK POLISHED
8.5 x 20 - FACE 1	5	▪	▪		▪		▪
9.0 x 20 - FACE 1	5	▪	▪		▪		▪
9.5 x 20 - FACE 2	5	▪	▪		▪		▪
10.0 x 20 - FACE 2	5	▪	▪		▪		▪
11.5 x 20 - FACE 2	5	▪	▪		▪		▪

THIN SPOKES, ESSENTIAL DESIGN, LIGHT WEIGHT: RF-06 IS THE NEW FANCY DESIGN BELONGING TO MOMO'S RF SERIES COLLECTION. THE SPLIT SPOKES DESIGN IS VERY WELL VALUED BY THE FINE POLISHING IN CONTRAST WITH THE MATT BLACK FINISHING WHICH DOMINATES THE CENTRAL SECTION OF THE WHEEL: THE RESULT IS AN AMAZING WHEEL WHICH WILL BRING OUT EVEN MORE THE SPORTY LOOK OF YOUR CAR. LET YOUR BRAKE CALIPERS SHOW OFF UNDER THE CLASSY LINES OF RF-06! AVAILABLE AN EXCLUSIVE DEDICATED APPLICATION FOR TESLA MODEL 3.

RAZZE ULTRASOTTILI, DESIGN ESSENZIALE, PESO RIDOTTO: RF-06 È IL NUOVO ED ELEGANTE DESIGN DELLA COLLEZIONE MOMO RF SERIES. IL DESIGN A RAZZA SDOPPIATA È VALORIZZATO DALLA SOTTILE DIAMANTATURA CHE CONTRASTA CON LA FINITURA NERA OPACA PRESENTE IN MODO PREPONDERANTE NELLA SEZIONE CENTRALE DEL CERCHIO: IL RISULTATO È UN INCREDIBILE MODELLO CHE FARÀ RISALTARE ANCORA DI PIÙ IL CARATTERE SPORTIVO DELLA TUA AUTO. DAI RISALTO ALLE TUE PINZE FRENO TRA LE ELEGANTI LINEE DI RF-06! DISPONIBILE UN'ESCLUSIVA APPLICAZIONE DEDICATA PER TESLA MODEL 3.

DESIGNED & ENGINEERED IN ITALY



*New
2020*

FEATURES CARATTERISTICHE

- ▶ **LIGHTWEIGHT Y SPOKE DESIGN**
DESIGN ULTRASOTTILE A RAZZE SDOPPIATE
- ▶ **DEEP CONCAVE CENTER**
CENTRO DAL PROFILO CONCAVO
- ▶ **DEDICATED APPLICATION FOR TESLA MODEL 3**
APPLICAZIONE DEDICATA TESLA MODEL 3



STANDARD FINISHES FINITURE STANDARD

MATT BLACK POLISHED

HOMOLOGATIONS OMOLOGHE

SAE | VIA | JWL | ABE

BOLT PATTERNS SCHEMA FORATURA

5:112 | 5:114,3 | 5:120 | 5:130

SIZES MISURE

8,5 x 20 | 9,0 x 20 | 9,5 x 20 | 10,0 x 20 | 11,5 x 20





RF X-01

SUV DEDICATED 21" - 22"



RF-01

19" - 20"



RF-02

20"



RF-03

19"



RF-04

20" - 21"



RF-05

19"



RF-06

20"

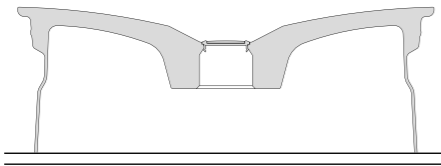
RF SERIES
ROTARY FORMED

2020
COLLECTION

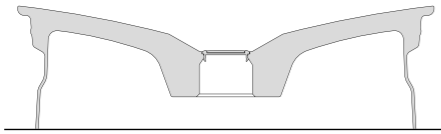


RFX-01

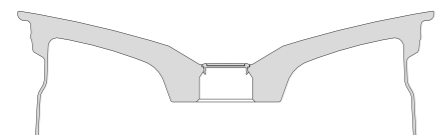
21"



LOW CONCAVE - F1

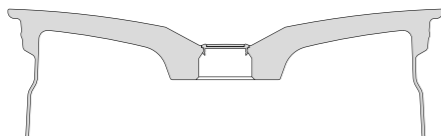


CONCAVE - F2

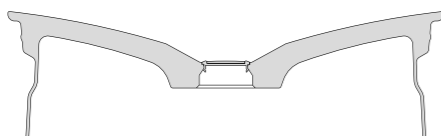


DEEP CONCAVE - F3

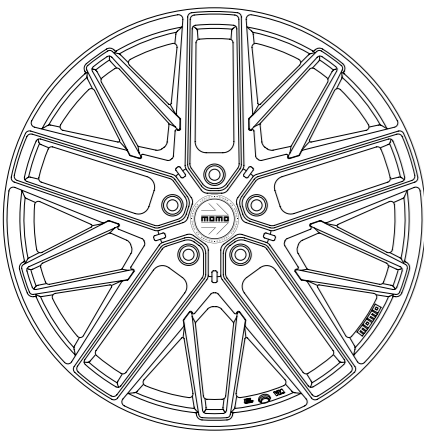
22"



LOW CONCAVE - F1

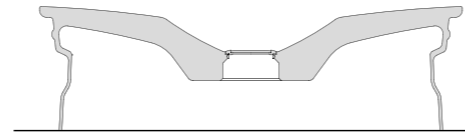


CONCAVE - F2

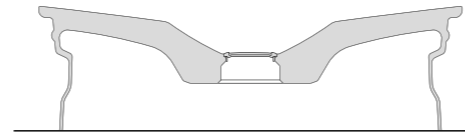


RF-01

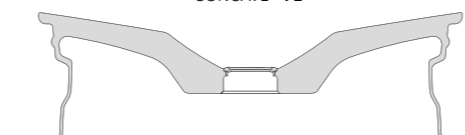
19"



LOW CONCAVE - F1

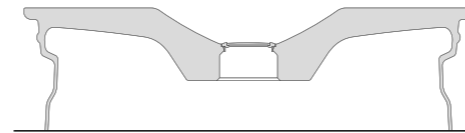


CONCAVE - F2

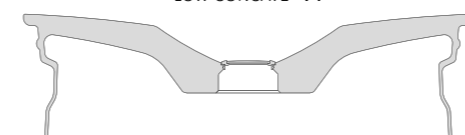


DEEP CONCAVE - F3

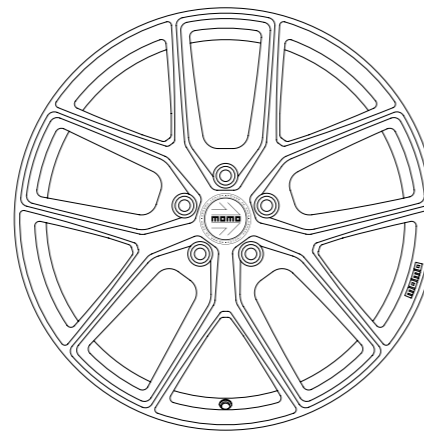
20"



LOW CONCAVE - F1

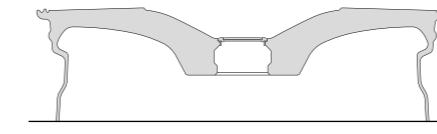


CONCAVE - F2

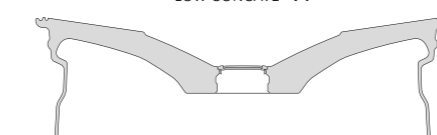


RF-02

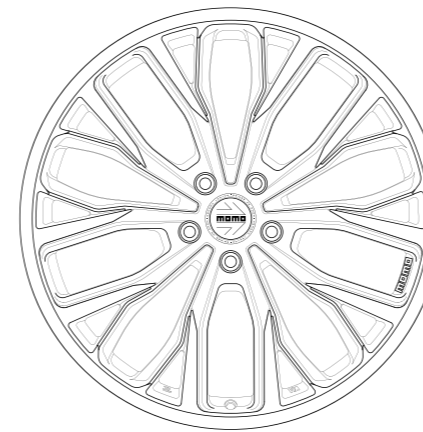
19"



LOW CONCAVE - F1

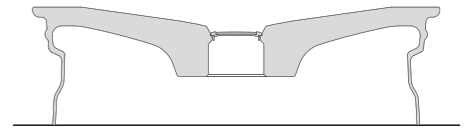


CONCAVE - F2

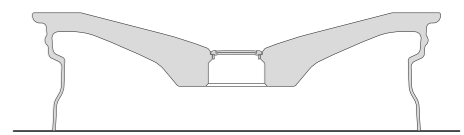


RF-03

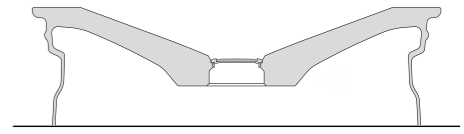
19"



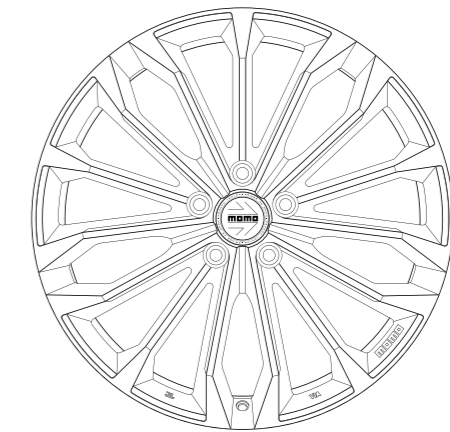
LOW CONCAVE - F1



CONCAVE - F2



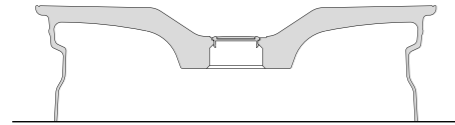
DEEP CONCAVE - F3



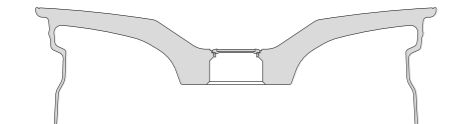
RF-04



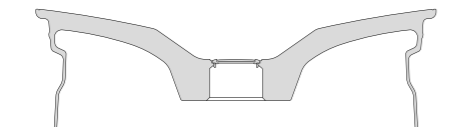
20"



LOW CONCAVE - F1

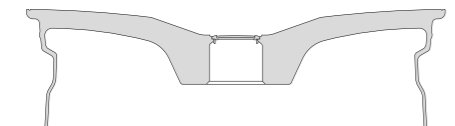


CONCAVE - F2

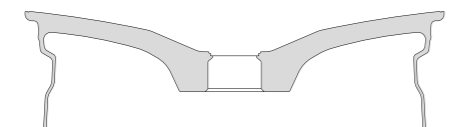


DEEP CONCAVE - F3

21"

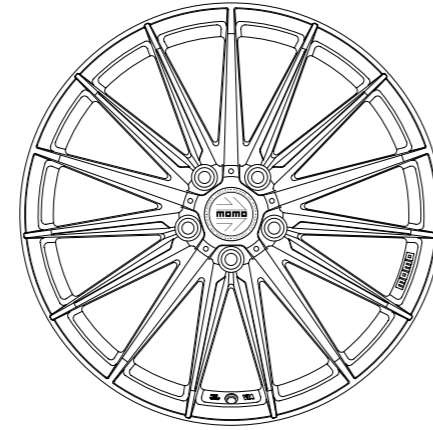


LOW CONCAVE - F1

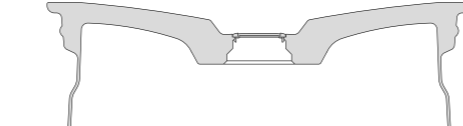


CONCAVE - F2

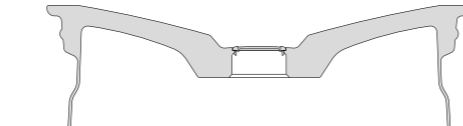
RF-05



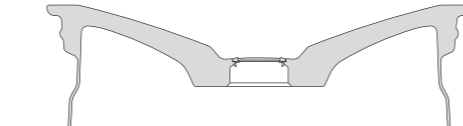
19"



LOW CONCAVE - F1



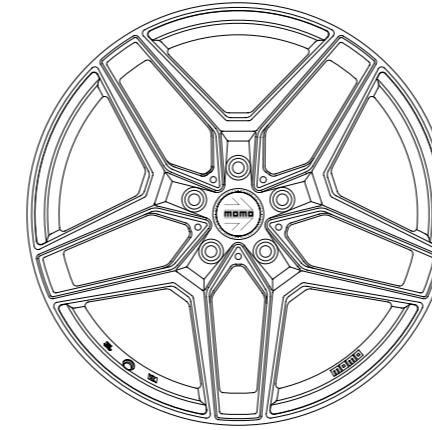
CONCAVE - F2



DEEP CONCAVE - F3

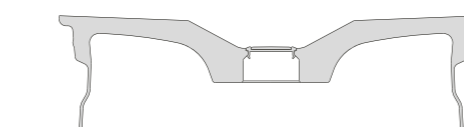


RF-06

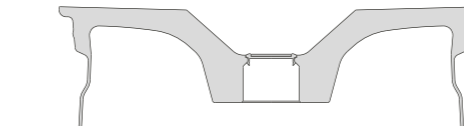


New 2020

20"



LOW CONCAVE - F1



CONCAVE - F2





CENTER CAPS **COPRIMOZZI**



SPCAPRFANT65



SPCAPRFBLK65



SPCAPRFRED65



SPCAPRFSILBK

RF SERIES COLLECTION @ 2018 ESSEN MOTOR SHOW



FEATURES CARATTERISTICHE

- ▶ **CHROMED LOGO** - LOGO CROMATO
- ▶ **GLOSSY COLOURED LENSES WITH CONTRAST OUTLINES** - LENTI COLORATE LUCIDE CON PROFILO A CONTRASTO
- ▶ **RAISED RF SERIES CAP TO PROTECT THE LENS** - PORTALENTE RIALZATO A PROTEZIONE DELLALENTE



LIGHT ALLOY WHEELS

CERCHI IN LEGA LEGGERA



New 2020



AVENGER



LEGEND



STEALTH



SPIDER



REVENGE



REVENGE SUV



REVENGE EVO



MASSIMO



QUANTUM EVO



QUANTUM



SCREAMJET EVO



NEXT EVO



HYPERSTAR EVO



EUROPE



WIN PRO EVO

VIA

JAPANESE VIA
HOMOLOGAZIONE
OMOLOGAZIONE
GIAPPONESE VIA

JWL

JAPANESE JWL
HOMOLOGAZIONE
OMOLOGAZIONE
GIAPPONESE JWL

PLAY
PLAY

COMPATIBLE WITH
RUNFLAT TIRES
COMPATIBILE CON
PNEUMATICI RUFLAT

SUV

SUV WHEELS
RUOTA PER SUV

NAD

ITALIAN NAD
HOMOLOGAZIONE
OMOLOGAZIONE
ITALIANA NAD

SAE

AMERICAN SAE
HOMOLOGAZIONE
OMOLOGAZIONE
AMERICANA SAE

ABE

GERMAN ABE
HOMOLOGAZIONE
OMOLOGAZIONE
TEDESCA ABE

E1

EUROPEAN ECE R-124
HOMOLOGAZIONE
OMOLOGAZIONE
EUROPEA ECE R-124

TPMS

COMPATIBLE WITH TPMS
SYSTEM AND VALVE
COMPATIBILE CON SISTEMA
E VALVOLA TPMS

LIGHT
SUV

LIGHT SUV WHEELS
RUOTA PER SUV
COMPATTI O CROSSOVER

MOMO IS PLAYING MORE AND MORE A KEY-ROLE IN THE ALLOY WHEELS BUSINESS WITH OUTSTANDING FEEDBACK FROM THE MARKET THANKS TO THE COMBINATION OF ITALIAN DESIGN AND ADVANCED TECHNOLOGY, TOGETHER WITH A STRONG IMPROVEMENT IN TERMS OF SIZES AND VEHICLES FITMENTS. FOLLOWING THE MOST RECENT MARKET NEEDS, MOMO NOW OFFERS A FULL RANGE OF WHEELS FROM 18" UP UNTIL 20", STATING AS A BIG WHEELS SPECIALIST ALL OVER THE WORLD.

MOMO STA ASSUMENDO SEMPRE PIÙ UN RUOLO CHIAVE NEL MERCATO DEI CERCHI IN LEGA RACCOLGENDO NUMEROSI CONSENSI DAL MERCATO GRAZIE ALLA COMBINAZIONE DI DESIGN ITALIANO, AVANZATA TECNOLOGIA E UNA PARTICOLARE ATTENZIONE ALLO SVILUPPO DI GRANDI MISURE E DI UN RANGE DI APPLICAZIONE SU VEICOLI SEMPRE PIÙ VASTO. SEGUENDO LE PIÙ ATTUALI ESIGENZE DI MERCATO MOMO OFFRE UNA COLLEZIONE COMPLETA DI MODELLI DA 18" A 20", AFFERMANDOSI COME SPECIALISTA DELLE GRANDI RUOTE IN TUTTO IL MONDO.



AVENGER

New
2020

MATT BLACK POLISHED
NERO OPACO DIAMANTATO



DESIGNED & ENGINEERED IN ITALY



ABE

SAE



JWL



AVENGER IS THE NEW MULTI-SPOKE DESIGN OF MOMO'S WHEELS COLLECTION: A CLEAR FIVE-POINTED POLISHING STANDS OUT AGAINST THE SAME GEOMETRICAL LAYOUT IN MATT BLACK FINISHING, CREATING A NICE CROSSING AND OVERLAPPING EFFECT WHICH GIVES DYNAMISM AND MOVEMENT TO THE WHEEL. THE POLISHED PROFILE HARMONIOUSLY CONVERGES TOWARDS THE CENTER OF THE WHEEL, HIGHLIGHTING THE LOGO.

AVENGER È IL NUOVO DESIGN MULTIRAZZA DELLA COLLEZIONE CERCHI IN LEGA MOMO: UNA DEFINITA DIAMANTATURA A 5 PUNTE SI STAGLIA SUL MEDESIMO DISEGNO GEOMETRICO REALIZZATO IN FINITURA NERO OPACO, IN UN GIOCO DI INCROCI E SOVRAPPOSIZIONI CHE CONFERISCE AL CERCHIO DINAMICITÀ E MOVIMENTO. IL PROFILO DIAMANTATO CONVERGE ARMONICAMENTE AL CENTRO IN CORRISPONDENZA DEL LOGO CHE RISULTA IN QUESTO MODO PARTICOLARMENTE EVIDENZIATO.

SIZES	HOLES	RUN FLAT	TPMS	VIA	ABE	ECE	NAD
7.0 x 17	4 / 5	■	■	■	■	■	■
8.0 x 18	4 / 5	■	■	■	■	■	■

MATT BLACK POLISHED
NERO OPACO DIAMANTATO



LEGEND

DESIGNED & ENGINEERED IN ITALY

MATT BLACK POLISHED
NERO OPACO DIAMANTATO



ABE

SAE

JWL



AN AMBITIOUS NAME FOR THE MOMO MULTISPOKE WHEEL: LEGEND FEATURES AN ESSENTIAL DESIGN AND NEAT LINES UNDERLINED BY THE CONTRAST BETWEEN THE POLISH ON THE SEVEN SPOKES AND THE MATT BLACK BACKGROUND. FANCY AND VERSATILE, LEGEND IS THE PERFECT SOLUTION FOR THOSE WHO WANT TO GIVE A GLAMOUROUS TOUCH TO THEIR CAR.

UN NOME AMBIZIOSO PER IL MODELLO MULTISPOKE MOMO: LEGEND È CARATTERIZZATA DA UN DESIGN ESSENZIALE E LINEE PULITE RESE BEN EVIDENTI DAL GIOCO DI STACCO TRA LA DIAMANTATURA CHE RICOPRE LE SETTE RAZZE E IL FONDO NERO OPACO. ELEGANTE E VERSATILE, È LA SOLUZIONE PERFETTA PER CHI VUOLE REGALARE UN TOCCO GLAMOUR ALLA PROPRIA AUTO.

SIZES	HOLES	RUN FLAT	TPMS	VIA	ABE	ECE	NAD
7.0 x 17	4 / 5	■	■	■	■	■	■
7.5 x 18	4 / 5	■	■	■	■	■	■

MATT BLACK POLISHED
NERO OPACO DIAMANTATO



STEALTH

DESIGNED & ENGINEERED IN ITALY

MATT MAG-ANTHRACITE POLISHED
MAG-ANTRACITE OPACO DIAMANTATO

MATT ANTHRACITE POLISHED
ANTRACITE OPACO DIAMANTATO



ABE

SAE

NAD



THE CHARM OF STEALTH CONSISTS OF THE HYPNOTIC LINEARITY OF ITS 5 SPOKES, EMPHASIZED BY A FINE POLISHED GAME WHICH TARGETS THE CENTRE OF THE WHEEL TO RESEARCH THE MOST PRONOUNCED CONCAVITY, WITHOUT GIVING UP A WHOLE RANGE OF ABE AND NAD APPLICATIONS. STEALTH IS OFFERED IN 19" WITH A MATT ANTHRACITE POLISHED FINISHING AND IN 20" IN A NEW AND EXCLUSIVE MAGNESIUM ANTHRACITE POLISHED FINISHING.

IL FASCINO DI STEALTH, LA NUOVA CINQUE RAZZE DELLA GAMMA MOMO, RISIEME NELL'IPNOTICA LINEARITÀ DELLE RAZZE, ACCENTUATA DA UN GIOCO DI SOTTILE DIAMANTATURA CHE VERTE AL CENTRO DELLA RUOTA ALLA RICERCA DELLA PIÙ SPICCATÀ CONCAVITÀ, SENZA PERÒ RINUNCIARE AD UNA COMPLETA ED AMPIA GAMMA DI APPLICAZIONI OMOLOGATE ABE E NAD. STEALTH È PROPOSTA IN 19" IN FINITURA ANTRACITE OPACA DIAMANTATA E IN 20" IN UNA NUOVISSIMA ED ESCLUSIVA FINITURA ANTRACITE MAGNESIO DIAMANTATA.

SIZES	HOLES	RUN FLAT	TPMS	VIA	ABE	ECE	NAD
8.5 x 19	5	■	■		■		■
9.5 x 19	5	■	■		■		■

19"

MATT ANTHRACITE POLISHED
ANTRACITE OPACO DIAMANTATO

SIZES	HOLES	RUN FLAT	TPMS	VIA	ABE	ECE	NAD
8.5 x 20	5	■	■		■		■
10.0 x 20	5	■	■		■		■

20"

MATT MAG-ANTHRACITE POLISHED
MAG-ANTRACITE OPACO DIAMANTATO



SPIDER

DESIGNED & ENGINEERED IN ITALY

MATT BLACK POLISHED
NERO OPACO DIAMANTATO



CAR



LIGHT SUV



RUN FLAT



TPMS

VIA JWL NAD

ABE

SAE



MOMO SPIDER, A NO-COMPROMISE WHEEL WITH AGGRESSIVE LOOK AND LARGE SIZES, PERFECT FOR HIGH-PERFORMANCE CARS WITH STAGGERED FITMENT. ITS MATT BLACK POLISHED FINISHING EMPHASIZES THE STUNNING DESIGN OF SPIDER, MAKING IT THE IDEAL WHEEL FOR THE MOST FASCINATING CARS ON THE MARKET.

MOMO SPIDER, UNA RUOTA SENZA COMPROMESSI: LOOK AGGRESSIVO E GRANDI DIMENSIONI, PERFETTA PER VETTURE AD ALTE PRESTAZIONI CON CANALE DIFFERENZIATO TRA ANTERIORE E POSTERIORE. LA FINITURA NERO OPACO DIAMANTATO EVIDENZIA ANCORA PIÙ L'INCREDIBILE DESIGN DI SPIDER, TRASFORMANDOLA NELLA RUOTA IDEALE PER LE PIÙ AFFASCINANTI VETTURE SUL MERCATO.

SIZES	HOLES	RUN FLAT	TPMS	VIA	ABE	ECE	NAD
8.5 x 19	5	■	■	■	■	■	■
9.5 x 19	5	■	■	■	■	■	■
8.5 x 20	5	■	■	■	■	■	■
10.0 x 20	5	■	■	■	■	■	■



REVENGE

DESIGNED & ENGINEERED IN ITALY

MATT ANTHRACITE
ANTRACITE OPACO

MATT BLACK
NERO OPACO



VIA JLL NAD

ABE

SAE

E1



THE FIRST MOMO SPLIT-10 SPOKE ROAD WHEEL IN 30 OVER YEARS, CHARACTERIZED BY AN INNOVATIVE DESIGN AND CARVED LINES. SPORTY AND ELEGANT AT THE SAME TIME, REVENGE IS AVAILABLE IN MATT ANTHRACITE AND MATT BLACK FINISHINGS, ENHANCING ITS STYLISH DESIGN.

LA PRIMA RUOTA MOMO CON 10 RAZZE SDOPPIATE IN OLTRE 30 ANNI, CARATTERIZZATA DA UN DESIGN INNOVATIVO E DA LINEE SCOLPITE. ESTREMAMENTE SPORTIVA E AL TEMPO STESSO ELEGANTE, REVENGE È DISPONIBILE IN ANTRACITE E NERO, ENTRAMBI CON UNA FINITURA OPACA IN GRADO DI VALORIZZARNE ULTERIORMENTE IL RAFFINATO DESIGN.

SIZES	HOLES	RUN FLAT	TPMS	VIA	ABE	ECE	NAD
6.0 x 15	4 / 5	■	■	■	■	■	■
6.5 x 15	4 / 5	■	■	■	■	■	■
6.0 x 16	4 / 5	■	■	■	■	■	■
7.0 x 16	4 / 5	■	■	■	■	■	■
7.0 x 17	4 / 5	■	■	■	■	■	■
8.0 x 17	5	■	■	■	■	■	■

SIZES	HOLES	RUN FLAT	TPMS	VIA	ABE	ECE	NAD
8.0 x 18	5	■	■	■	■	■	■
9.0 x 18	5	■	■	■	■	■	■
8.5 x 19	5	■	■	■	■	■	■
9.5 x 19	5	■	■	■	■	■	■
8.5 x 20	5	■	■	■	■	■	■
10.0 x 20	5	■	■	■	■	■	■



REVENGE SUV

DESIGNED & ENGINEERED IN ITALY

MATT BLACK
NERO OPACO



SUV
DEDICATED



BASED ON ONE OF THE MOST SUCCESSFUL DESIGNS IN MOMO'S HISTORY REVENGE SUV IS ENGINEERED SPECIFICALLY FOR SUV CARS BOTH IN TERMS OF STRUCTURE AND STRENGTH BOTH IN TERMS OF PROPOSED SIZES. A 20" DIAMETER IS MATCHED WITH 3 DIFFERENT RIMS STARTING FROM 9" UP TO 10" AND 11" IN ORDER TO COVER A WIDE RANGE OF APPLICATIONS FOR THIS VEHICLE CATEGORY.

SULLE BASI DI UNO DEI DESIGN PIÙ DI SUCCESSO DELLA STORIA DI MOMO NASCE REVENGE SUV, PROGETTATA APPOSITAMENTE PER VETTURE SUV SIA IN TERMINI STRUTTURALI SIA NELLA SCELTA DELLE MISURE PROPOSTE. IL DIAMETRO DA 20" È INFATTI ABBINATO A DIFFERENTI CANALI DA 9", 10" E 11" GARANTENDO UNA VASTA GAMMA DI APPLICAZIONI PER QUESTA CATEGORIA DI VEICOLI.

SIZES	HOLES	RUN FLAT	TPMS	VIA	ABE	ECE	NAD
9.0 x 20	5	■	■				
10.0 x 20	5	■	■				
11.0 x 20	5	■	■				



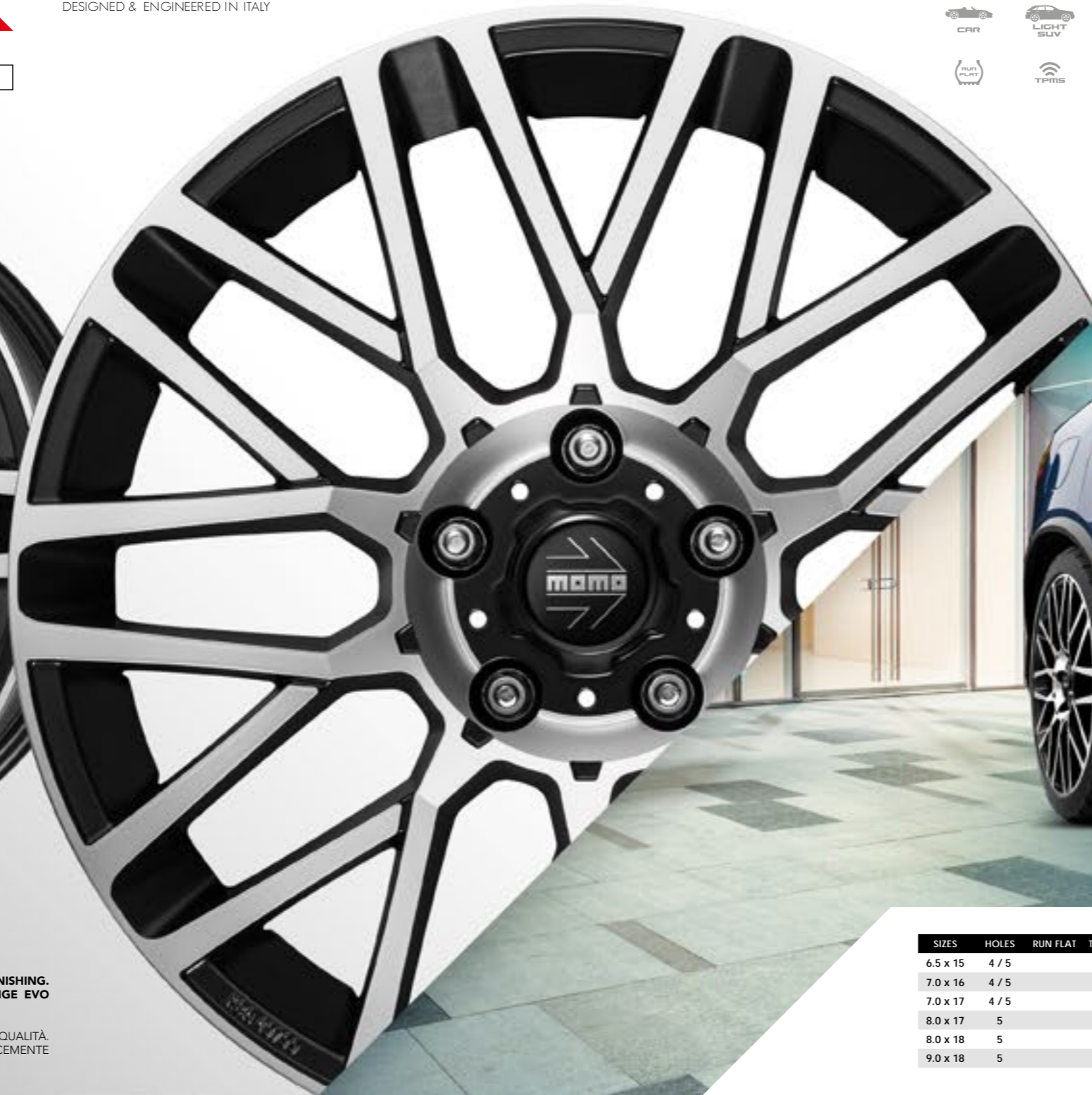
REVENGE EVO

DESIGNED & ENGINEERED IN ITALY

MATT BLACK POLISHED
NERO OPACO DIAMANTATO



VIA JLL NAD
ABE
SAE



REVENGE EVO IS A REAL FLAGSHIP WHEEL, FEATURING A SOPHISTICATED DESIGN TOGETHER WITH HIGH QUALITY FINISHING. ITS MATT BLACK COLOR PERFECTLY MATCHES WITH THE POLISHED FACE, THUS CREATING A SUPERB LOOK. REVENGE EVO IS ALSO AVAILABLE IN 19" AND 20" FOR STAGGERED FITMENT APPLICATIONS.

REVENGE EVO È UN'AUTENTICA TOP DI GAMMA, CHE OFFRE UN DESIGN SOFISTICATO, UNITO A FINITURE DI ELEVATISSIMA QUALITÀ. LA COLORAZIONE NERO OPACO SI SPOSA PERFETTAMENTE CON L'ESTESA DIAMANTATURA FRONTALE, PER UN LOOK SEMPLICEMENTE INCREDBILE. REVENGE EVO È DISPONIBILE ANCHE NELLE MISURE 19" E 20" PER APPLICAZIONI CON CANALE DIFFERENZIATO.

SIZES	HOLES	RUN FLAT	TPMS	VIA	ABE	ECE	NAD
6.5 x 15	4 / 5	■	■	■	■	■	■
7.0 x 16	4 / 5	■	■	■	■	■	■
7.0 x 17	4 / 5	■	■	■	■	■	■
8.0 x 17	5	■	■	■	■	■	■
8.0 x 18	5	■	■	■	■	■	■
9.0 x 18	5	■	■	■	■	■	■

SIZES	HOLES	RUN FLAT	TPMS	VIA	ABE	ECE	NAD
8.5 x 19	5	■	■	■	■	■	■
9.5 x 19	5	■	■	■	■	■	■
8.5 x 20	5	■	■	■	■	■	■
10.0 x 20	5	■	■	■	■	■	■



MASSIMO

DESIGNED & ENGINEERED IN ITALY

MATT BLACK POLISHED
NERO OPACO DIAMANTATO



VIA JLL NAD



ABE

SAE



ORIGINAL
BMW
CAPS
COMPATIBLE



SIZES	HOLES	RUN FLAT	TPMS	VIA	ABE	ECE	NAD
7.0 x 16	5	■	■	■	■		
7.5 x 17	5	■	■	■	■		■
8.0 x 18	5	■	■	■	■		■
9.0 x 18	5	■	■	■	■		■

SOPHISTICATED AND CHARMING DESIGN FOR MOMO MASSIMO, A MODEL MADE TO CATCH THE ATTENTION: AVAILABLE IN 16", 17" AND 18", IT FEATURES A THIN POLISHED FINISHING SHOWING A SPECTACULAR DESIGN-GAME, SLIGHTLY MOVED BACK FROM THE FRONT FACE.

DESIGN SOFISTICATO E AFFASCINANTE PER MOMO MASSIMO, UN MODELLO CAPACE DI ATTIRARE GLI SGUARDI: DISPONIBILE IN 16", 17" E 18", SI CARATTERIZZA PER LA SOTTILE DIAMANTATURA CHE LASCIA INTRAVEDERE UNO SPETTACOLARE GIOCO DI DETTAGLI LEGGERMENTE ARRETRATO RISPETTO AL PROFILO



QUANTUM EVO

DESIGNED & ENGINEERED IN ITALY

MATT ANTHRACITE POLISHED
ANTRACITE OPACO DIAMANTATO



CAR



LIGHT SUV



RUN FLAT



TPMS

VIA JLL NAD

ABE

SAE

E1



ORIGINAL
BMW
CAPS
COMPATIBLE



SIZES	HOLES	RUN FLAT	TPMS	VIA	ABE	ECE	NAD
7.0 x 17	4 / 5	■	■	■	■	■	■
8.0 x 17	5	■	■	■	■	■	■
8.0 x 18	5	■	■	■	■	■	■
8.5 x 19	5	■	■	■	■	■	■
9.5 x 19	5	■	■	■	■	■	■

SIZES	HOLES	RUN FLAT	TPMS	VIA	ABE	ECE	NAD
9.0 x 20	5	■	■	■	■	■	■
10.5 x 20	5	■	■	■	■	■	■

QUANTUM, THE WHEEL THAT BROKE ALL THE DESIGN SCHEMES, IS ALSO AVAILABLE IN THE FASCINATING EVO VERSION. ITS MATT ANTHRACITE COLOR WITH A CONTRASTING POLISHED FINISH ENHANCES THE DESIGN OF QUANTUM, OFFERING A REINTERPRETATION OF A HIGHLY SUCCESSFUL DESIGN.

QUANTUM, LA RUOTA CHE HA ROTTO TUTTI GLI SCHEMI DEL DESIGN, È DISPONIBILE ANCHE NELL' AFFASCINANTE VERSIONE EVO. LA COLORAZIONE ANTRACITE OPACO CON FINITURA DIAMANTATA A CONTRASTO ESALTA LE LINEE DI QUANTUM, OFFRENDO UNA REINTERPRETAZIONE DI UN DESIGN DI GRANDE SUCCESSO.



MATT ANTHRACITE
ANTRACITE OPACO

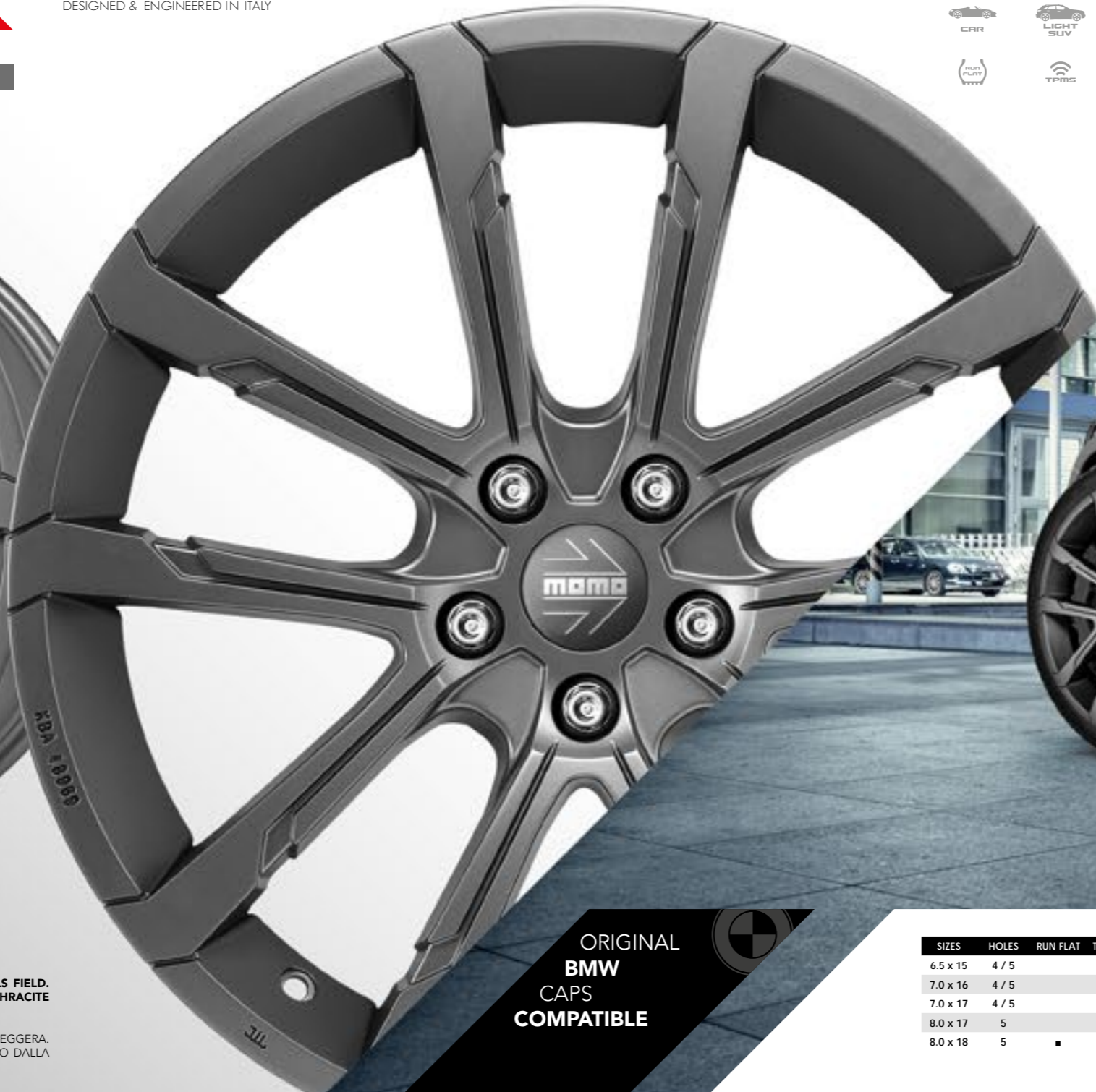


VIA JLL NAD

ABE

SAE

E1



ORIGINAL
BMW
CAPS
COMPATIBLE



SIZES	HOLES	RUN FLAT	TPMS	VIA	ABE	ECE	NAD
6.5 x 15	4 / 5	■	■	■	■	■	■
7.0 x 16	4 / 5	■	■	■	■	■	■
7.0 x 17	4 / 5	■	■	■	■	■	■
8.0 x 17	5	■	■	■	■	■	■
8.0 x 18	5	■	■	■	■	■	■

SIZES	HOLES	RUN FLAT	TPMS	VIA	ABE	ECE	NAD
8.5 x 19	5	■	■	■	■	■	■
9.5 x 19	5	■	■	■	■	■	■

QUANTUM IS THE RESULT OF YEARS OF STYLE AND TECHNOLOGY RESEARCH, APPLIED TO THE LIGHT ALLOY WHEELS FIELD. ITS INNOVATIVE DESIGN, WHERE SHARPENED CARVINGS ON THE SPOKES STAND OUT, IS ENHANCED BY THE MATT ANTHRACITE FINISH.

QUANTUM È IL RISULTATO DI ANNI DI RICERCA STILISTICA E TECNOLOGICA, APPLICATA AL MONDO DEI CERCHI IN LEGA LEGGERA. IL SUO INNOVATIVO DESIGN, NEL QUALE SPICCANO LE AFFILATE SCOLPITURE SULLE RAZZE, È ULTERIORMENTE VALORIZZATO DALLA COLORAZIONE ANTRACITE OPACO.



SCREAMJET EVO

DESIGNED & ENGINEERED IN ITALY

MATT ANTHRACITE POLISHED
ANTRACITE OPACO DIAMANTATO



VIA JLL NAD

ABE

SAE



SIZES	HOLES	RUN FLAT	TPMS	VIA	ABE	ECE	NAD
7.0 x 16	5	■	■	■	■	■	■
8.0 x 17	5	■	■	■	■	■	■
8.0 x 18	5	■	■	■	■	■	■

MOMO SCREAMJET EVO, THE REINTERPRETATION OF A SUCCESSFUL WHEEL: THE NEW MATT ANTHRACITE POLISHED FINISH ENHANCES ITS ATHLETIC LOOK AND GIVES THIS MULTI-SPOKE AN ENTIRELY NEW AESTHETIC IMPACT. SCREAMJET EVO PERFECTLY FITS COMPACT AND MEDIUM CARS AS WELL AS MID-SIZE CrossoVERS.

MOMO SCREAMJET EVO, REINTERPRETAZIONE DI UNA RUOTA DI SUCCESSO: LA NUOVA FINITURA ANTRACITE OPACA DIAMANTATA NE ESALTA LA SPORTIVITÀ E REGALA A QUESTA MULTITRAZZA UN IMPATTO ESTETICO COMPLETAMENTE NUOVO. SCREAMJET EVO, INFATTI, ESALTA LE LINEE DI QUALSIASI VETTURA, DALLE COMPATTE AI CROSSOVER DI MEDIE DIMENSIONI.

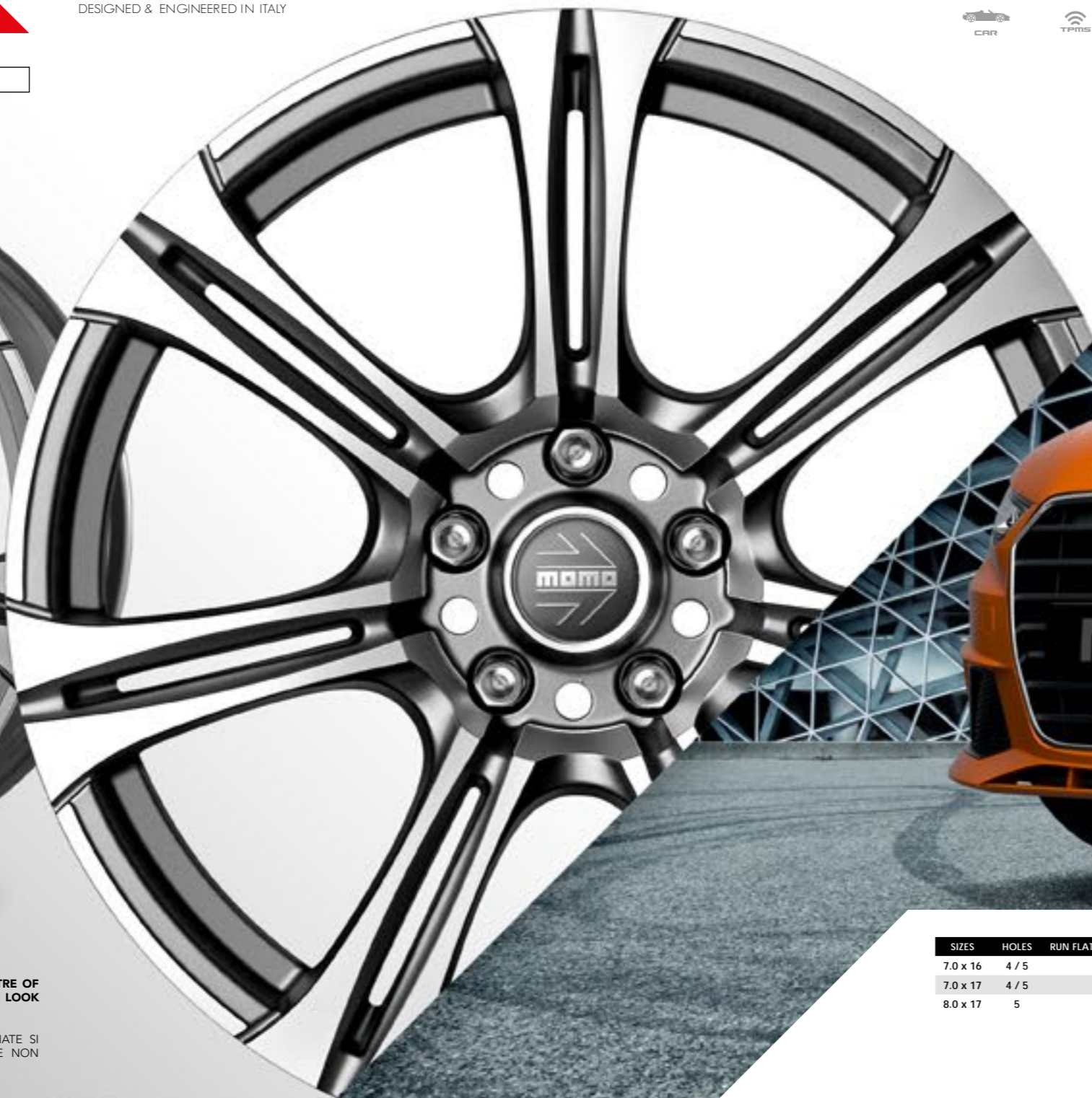


MATT ANTHRACITE POLISHED
ANTRACITE OPACO DIAMANTATO



ABE

SAE



NEXT EVO IS THE EVOLUTION OF A MOMO BEST SELLER: THE 7 DOUBLE SPOKES BECOME THINNER AT THE CENTRE OF THE WHEEL, GIVING A LIGHTER LOOK AT THE WHOLE DESIGN STRUCTURE WITHOUT GIVING UP ITS HIGH-IMPACT LOOK THANKS TO THE WIDE POLISHING OF THE SPOKES.

NEXT EVO È L'EVOLUZIONE DI UN MODELLO DI GRANDE SUCCESSO NELLA STORIA DI MOMO: LE 7 RAZZE SDOPPIATE SI ASSOTTIGLIANO VERSO IL CENTRO DELLA RUOTA, ALLEGGERENDO LA STRUTTURA COMPLESSIVA DEL DESIGN CHE NON PERDE PERÒ IL SUO EFFETTO D'IMPATTO DATO ANCHE DALL'ESTESA DIAMANTATURA CHE RICOPRE LE RAZZE.

SIZES	HOLES	RUN FLAT	TPMS	VIA	ABE	ECE	NAD
7.0 x 16	4 / 5	■	■	■	■	■	■
7.0 x 17	4 / 5	■	■	■	■	■	■
8.0 x 17	5	■	■	■	■	■	■



HYPERSTAR EVO

DESIGNED & ENGINEERED IN ITALY

MATT ANTHRACITE POLISHED
ANTRACITE OPACO DIAMANTATO



VIA JLL NAD

ABE

SAE

E1



ORIGINAL
M-BENZ
CAPS
COMPATIBLE



SIZES	HOLES	RUN FLAT	TPMS	VIA	ABE	ECE	NAD
6.0 x 15	4	■	■	■	■	■	■
6.5 x 15	5	■	■	■	■	■	■
6.5 x 16	4	■	■	■	■	■	■
7.0 x 16	5	■	■	■	■	■	■

SIZES	HOLES	RUN FLAT	TPMS	VIA	ABE	ECE	NAD
7.0 x 17	4	■	■	■	■	■	■
7.5 x 17	5	■	■	■	■	■	■
8.0 x 18	5	■	■	■	■	■	■

HYPERSTAR, THE ELEGANT FIVE-SPOKE SPORTS WHEEL THAT EMBODIES THE TRUEST ESSENCE OF MOMO, IS ALSO AVAILABLE IN THE FASCINATING EVO VERSION. ITS MATT ANTHRACITE COLOR WITH A CONTRASTING POLISHED FINISH OFFERS A PERFECT MATCH WITH THE ESSENTIAL DESIGN OF THIS STYLISH WHEEL. THE MOMO LOGO ON THE SPOKE CONTRIBUTES TO THE STRONG PERSONALITY OF HYPERSTAR EVO.

HYPERSTAR, L'ELEGANTE CINQUE RAZZE SPORTIVA CHE RACCHIUDE IN SÉ LA PIÙ VERA ESSENZA DI MOMO, È DISPONIBILE ANCHE NELL'AFFASCINANTE VERSIONE EVO. LA COLORAZIONE ANTRACITE OPACO CON FINITURA DIAMANTATA A CONTRASTO CREA UNA COMBINAZIONE PERFETTA CON IL DESIGN ESSENZIALE DI QUESTA ELEGANTE RUOTA. IL LOGO MOMO SULLA RAZZA CONTRIBUISCE ALLA FORTE PERSONALITÀ DI HYPERSTAR EVO.



EUROPE

DESIGNED & ENGINEERED IN ITALY

MATT CARBON BLACK POLISHED
NERO CARBON OPACO DIAMANTATO



VIA JLL NAD

ABE

SAE

E1



STYLISH LOOK AND SEDUCTIVE PERSONALITY: THIS IS EUROPE, THE MULTI-SPOKES WHEEL BORN UNDER THE SIGN OF THE MOST AUTHENTIC MOMO STYLE. THE DESIGN OF EUROPE IS THE SUM OF PRECIOUS DETAILS, WHICH TOGETHER GIVE LIFE TO A UNIQUE WHEEL. EUROPE, BESIDES STYLISTIC DETAILS OF THE HIGHEST LEVEL, FEATURES A CARBON BLACK COLOUR COMBINED WITH THE POLISHED FINISH.

LINEE ELEGANTI E PERSONALITÀ SEDUCENTE: QUESTA È EUROPE, LA RUOTA MULTIRAZZA NATA SOTTO IL SEGNO DEL PIÙ AUTENTICO STILE MOMO. IL DESIGN DI EUROPE È LA SOMMA DI PREZIOSI DETTAGLI, CHE INSIEME DANNO VITA A UNA RUOTA UNICA NEL SUO GENERE. EUROPE, OLTRE A PARTICOLARI STILISTICI DI ALTISSIMO LIVELLO, SI CARATTERIZZA PER LA COLORAZIONE NERO CARBON OPACO CON FINITURA DIAMANTATA.

SIZES	HOLES	RUN FLAT	TPMS	VIA	ABE	ECE	NAD
6.5 x 15	4 / 5	■	■	■	■	■	■
7.0 x 16	4 / 5	■	■	■	■	■	■
7.0 x 17	4 / 5	■	■	■	■	■	■
8.0 x 17	5	■	■	■	■	■	■
8.0 x 18	5	■	■	■	■	■	■
9.0 x 18	5	■	■	■	■	■	■



WIN PRO EVO

DESIGNED & ENGINEERED IN ITALY

GLOSSY ANTHRACITE POLISHED
ANTRACITE LUCIDO DIAMANTATO



ABE SAE NAD



A CLASSIC, NOW REVISITED: WIN PRO EVO, THANKS TO ITS GLOSSY ANTHRACITE POLISHED FINISH, ADDS A TOUCH OF GLAMOR TO THE EXTREMELY CLEAN DESIGN OF WIN PRO. THE LOOK COMES OUT PROFOUNDLY TRANSFORMED AND PARTICULARLY SUITABLE FOR CARS WITH A SPORTY CHARACTER.

UN CLASSICO RIVISITATO: WIN PRO EVO, GRAZIE ALLA FINITURA ANTRACITE LUCIDA DIAMANTATA, AGGIUNGE UN TOCCO DI GLAMOUR AL DESIGN ESTREMAMENTE PULITO DI WIN PRO. IL LOOK NE ESCE PROFONDAMENTE TRASFORMATO E PARTICOLARMENTE ADATTO A VETTURE DALLA SPICCATATA SPORTIVITÀ.

SIZES	HOLES	RUN FLAT	TPMS	VIA	ABE	ECE	NAD
6.0 x 15	4	■	■				
6.5 x 15	4 / 5	■	■		■		■
6.5 x 16	4 / 5	■	■		■		■
7.0 x 17	4 / 5	■	■		■		■
8.0 x 18	5	■	■				





AVENGER



LEGEND



STEALTH



SPIDER



REVENGE



REVENGE SUV



REVENGE EVO



MASSIMO



QUANTUM EVO



QUANTUM



SCREAMJET EVO



NEXT EVO



HYPERSTAR EVO



EUROPE


















WIN PRO EVO



SPARE PARTS

ACCESSORI E RICAMBI

WHEELS MODEL MODELLO CERCHIO	FINISHING FINITURA	WHEEL SIZES AND PCDS MIUSRA RUOTE E PCD	WHEELS CAP P. NUMBER CODICE LENTE
 AVENGER	MATT BLACK POLISHED NERO OPACO DIAMANTATO	All sizes / Tutte le misure	SPCAPAWMBC01
 LEGEND	MATT BLACK POLISHED NERO OPACO DIAMANTATO	All sizes / Tutte le misure	SPCAPAWMBC01
 STEALTH	MAG-ANTHRACITE POLISHED MAG-ANTRACITE OPACO DIAMANTATO	20" All PCD except 5x120 20" tutti i PCD eccetto 5x120	SPCAPAWMAG0L
		20" special for 5x120 20" speciale per 5x120	SPCAPAWMAGXL
	MATT ANTHRACITE POLISHED ANTRACITE OPACO DIAMANTATO	19" All PCD except 5x120 19" Tutti i PCD eccetto 5x120	SPCAPAWMAC0L
		19" special for 5x120 19" speciale per 5x120	SPCAPAWMACXL
 SPIDER	MATT BLACK POLISHED NERO OPACO DIAMANTATO	19" - 20" all PCD except 5x120 19" - 20" tutti i PCD eccetto 5x120	SPCAPAWMBC0L
		19" - 20" special for 5x120 19" - 20" speciale per 5x120	SPCAPAWMBCXL
 REVENGE	MATT ANTHRACITE POLISHED ANTRACITE OPACO DIAMANTATO	15" - 16" - 17" - 18" all PCD - tutti i PCD	SPCAPAWMAC00
		19" - 20" all PCD except 5x120 19" - 20" tutti i PCD eccetto 5x120	SPCAPAWMAC0L
		19" - 20" special for 5x120 - speciale per 5x120	SPCAPAWMACXL
	MATT BLACK NERO OPACO	15" - 16" - 17" - 18" all PCD - tutti i PCD	SPCAPAWMBC00
		19" - 20" all PCD except 5x120 19" - 20" tutti i PCD eccetto 5x120	SPCAPAWMBC0L
		19" - 20" special for 5x120 - speciale per 5x120	SPCAPAWMBCXL
 REVENGE SUV	MATT BLACK NERO OPACO	20" all PCD except 5x120 20" tutti i PCD eccetto 5x120	SPCAPAWMBC0L
		20" special for 5x120 20" speciale per 5x120	SPCAPAWMBCXL
 REVENGE EVO	MATT BLACK POLISHED NERO OPACO DIAMANTATO	15" - 16" - 17" - 18" all PCD - tutti i PCD	SPCAPAWMBC00
		19" - 20" all PCD except 5x120 19" - 20" tutti i PCD eccetto 5x120	SPCAPAWMBC0L
		19" - 20" special for 5x120 - speciale per 5x120	SPCAPAWMBCXL

WHEELS MODEL MODELLO CERCHIO	FINISHING FINITURA	WHEEL SIZES AND PCDS MIUSRA RUOTE E PCD	WHEELS CAP P. NUMBER CODICE LENTE
 MASSIMO	MATT BLACK POLISHED NERO OPACO DIAMANTATO	16" all PCD / 17" - 18" only 5x100 16" tutti PCD / 17" - 18" solo 5x100	SPCAPAWMBC01
		17" - 18" all PCD except 5x100 - 5x120 17" - 18" tutti i PCD eccetto 5x100 - 5x120	SPCAPAWMBC0L
		17" - 18" special for 5x120 - speciale per 5x120	SPCAPAWMBCXL
 QUANTUM EVO	MATT ANTHRACITE POLISHED ANTRACITE OPACO DIAMANTATO	17" - 18" - 19" - 20" all PCD except 5x120 7" - 18" - 19" - 20" tutti i PCD eccetto 5x120	SPCAPAWMAC0L
		17" - 18" - 19" - 20" special for 5x120 17" - 18" - 19" - 20" speciale 5x120	SPCAPAWMACXL
 QUANTUM	MATT ANTHRACITE ANTRACITE OPACO	15" - 16" - 17" - 18" - 19" - 20" all PCD except 5x120 15" - 16" - 17" - 18" - 19" - 20" tutti i PCD eccetto 5x120	SPCAPAWMAC0L
		16" - 17" - 18" - 19" - 20" special for 5x120 16" - 17" - 18" - 19" - 20" speciale per 5x120	SPCAPAWMACXL
 SCREAMJET EVO	MATT ANTHRACITE POLISHED ANTRACITE OPACO DIAMANTATO	16" - 17" - 18" all PCD except 5x120 16" - 17" - 18" tutti i PCD eccetto 5x120	SPCAPAWMAC01
		16" - 17" - 18" special for 5x120 16" - 17" - 18" speciale per 5x120	SPCAPAWMACXL
 NEXT EVO	MATT ANTHRACITE POLISHED ANTRACITE OPACO DIAMANTATO	All sizes / Tutte le misure	SPCAPAWMAC01
 HYPERSTAR EVO	MATT ANTHRACITE POLISHED ANTRACITE OPACO DIAMANTATO	All sizes except 7 x 16 / 7,5 x 17 5x112 - 66,6 Tutte le misure eccetto 7 x 16 / 7,5 x 17 5x112 - 66,6	SPCAPAWMAC01
		7 x 16 / 7,5 x 17 - special for 5x112 - 66,6 7 x 16 / 7,5 x 17 - speciale per 5x112 - 66,6	SPCAPAWMACMB
 EUROPE	CARBON BLACK POLISHED NERO CARBON DIAMANTATO	15" - 16" - 17" - 18" all PCD except 5x120 15" 16" - 17" - 18" tutti i PCD eccetto 5x120	SPCAPAWNBC00
		15" - 16" - 17" - 18" special 5x120 - speciale 5x120	SPCAPAWNBCXL
 WIN PRO EVO	GLOSSY ANTHRACITE POLISHED ANTRACITE LUCIDO DIAMANTATO	All sizes / Tutte le misure	SPCAPAWGAC00

Quality and safety are essential also when talking about fixing parts: we offer to our customers a large range of products in order to guarantee a wide list of applications, always evolving. To supplement of our customer care, we also have available and ready to order our MOMO wheels cap.

Qualità e sicurezza sono imprescindibili anche quando si parla di parti di fissaggio: offriamo ai nostri clienti un'ampia gamma di prodotti tra cui scegliere, garantendo un range di applicazioni in continua evoluzione. A completamento del servizio al cliente, sono sempre disponibili ed ordinabili le lenti coprimozzo MOMO.

BOLTS AND NUTS

DADI E COLONNETTE



BOLTS
COLONNETTE



NUTS
DADI



HYPERSILVER

SPCAPAWHMA01
SPCAPAWHMA0L
SPCAPAWHMAXL
SPCAPAWHMAMB



SATIN ALUMINIUM
ALLUMINIO SATINATO

SPCAPAWSIL00
SPCAPAWSILXL



GLOSSY BLACK
NERO LUCIDO

SPCAPAWGBC01



GLOSSY ANTHRACITE
ANTRACITE LUCIDO

SPCAPAWGAC00



MATT MAG-ANTHRACITE
MAG-ANTRACITE OPACO

SPCAPAWMAG0L
SPCAPAWMAGXL



MATT BLACK
NERO OPACO

SPCAPAWMBC01
SPCAPAWMBC0L
SPCAPAWMBCXL
SPCAPAWMBC00



MATT ANTHRACITE
ANTRACITE OPACO

SPCAPAWMAC01
SPCAPAWMAC0L
SPCAPAWMACXL
SPCAPAWMAC00
SPCAPAWMACMB



MATT CARBON BLACK
NERO CARBON OPACO

SPCAPAWNBC00
SPCAPAWNBCXL

CENTER RING

ANELLI DI CENTRAGGIO



Ø72,2 - Ø54,1

LIGHT GREY
GRIGIO CHIARO



Ø72,2 - Ø56,1

DARK GREY
GRIGIO SCURO



Ø72,2 - Ø56,6

LIGHT BLUE
BLU CHIARO



Ø72,2 - Ø57,1

YELLOW
GIALLO



Ø72,2 - Ø60,1

DARK RED
ROSSO SCURO



Ø72,2 - Ø63,4

RED
ROSSO



Ø72,2 - Ø64,1

BROWN
MARRONE



Ø72,2 - Ø65,1

LIGHT YELLOW
GIALLO CHIARO



Ø72,2 - Ø66,1

WHITE
BIANCO



Ø72,2 - Ø66,6

ORANGE
ORANGE



Ø72,2 - Ø67,1

BEIGE
BEIGE



Ø79,5 - Ø57,1

LIGHT GREEN
VERDE CHIARO



Ø79,5 - Ø65,1

BLACK
NERO



Ø79,5 - Ø66,45

ANTHRACITE
ANTRACITE



Ø79,5 - Ø66,6

SILVER
ARGENTO



Ø79,5 - Ø67,1

DARK BROWN
MARRONE SCURO



Ø79,5 - Ø72,5

PURPLE
VIOLA



Ø79,5 - Ø74,1

TRANSPARENT
TRASPARENTE





MOMO's sales support strategy is always evolving: every year our marketing team develops new and creative solutions following each specific market needs, keeping still our target to strengthen MOMO's identity and stimulate the sales force. Whether we are talking about simple stickers or full in-store setting up, our standards of quality and our characteristic momo style remain unchanged.

Il materiale di supporto alla vendita MOMO è in perenne evoluzione: ogni anno il nostro team marketing elabora nuove e creative soluzioni specifiche per ogni esigenza di mercato, mantenendo costante l'obiettivo di rafforzare l'identità MOMO ed incentivare la forza vendita. Che si tratti di semplici adesivi o di interi allestimenti in-store, rimangono invariati i nostri elevati standard qualitativi e lo stile inconfondibile tipici del marchio MOMO.



MODULAR WALL KIT 15 pcs
KIT MODULARE DA PARETE 15 pz.
POSMODULAR15



LOGO SIGN
INSEGNA LOGO
POSMODULAR01



MODULAR WALL KIT 6 pcs
KIT MODULARE DA PARETE 6 pz.
POSMODULAR06



CATMOWHINT19
CATALOGUES
CATALOGHI



SHOPPERSMOMO
MOMO SHOPPERS
BUSTE MOMO



AD5X5ARROW17
MOMO ARROW LOGO STICKER
ADESIVO LOGO FRECCIA MOMO



S TSF458BLACKS
M TSF458BLACKM
L TSF458BLACKL
XL TSF458BLACKXL

Black version
Versione nera

White version
Versione bianca

S TSF458WHITES
M TSF458WHITEM
L TSF458WHITEL
XL TSF458WHITXL

T-SHIRT 458 GT3 MOMO TEAM

T-shirt of the Momo Ferrari 458 GT3 Italia celebrating the win of the 2017 Pirelli World Challenge SprintX GT Am/Am championship. Available in white and black.

T-shirt celebrativa della Ferrari 458 GT3 Italia Momo che ha vinto il campionato 2017 Pirelli World Challenge SprintX GT Am/Am. Disponibile in bianco e nero.



WHEELS DISPLAY
ESPOSITORE CERCHI IN LEGA
EXPO3WHLIGHT



TOTEM RF SERIES & MYMOMO
TOTEMRFSMYMO



MOTORSPORT CASE
TECA MOTORSPORT
TECAMOTORS17



ADVERTISING AND EVENTS

RF SERIES
ROTARY FORMED

#MyMOMO
ROAD WHEELS BESPOKE PROGRAM

COMUNICAZIONE ED EVENTI

MOMO's brand identity is well defined and easily recognisable all over the world, for generations.

For this reason, our Design Department works every day to develop advertising campaigns which can represent the brand at their best, ensuring consistency of image on every market and which stick out for sophisticated details and style.

Furthermore, every year MOMO attends the main international stages to launch new products, expand the commercial network and keep up with the newest trends.

L'identità del marchio MOMO è definita e riconoscibile in tutto il mondo, da generazioni.

Per questo motivo, il nostro Design Department lavora quotidianamente all'elaborazione di campagne pubblicitarie che possano rappresentare il marchio al meglio, garantendo uniformità d'immagine su tutti i mercati, e che si distinguano per ricercatezza, dettagli e stile.

MOMO ogni anno è inoltre presente sui principali palcoscenici internazionali per presentare i nuovi prodotti, espandere la rete commerciale ed essere sempre al passo con le nuove tendenze del settore.

RF SERIES
ROTARY FORMED

Bespoke Program
#MyMOMO

DRIVING PASSION

- SINCE 1964 -





> DRIVING
PASSION



IN THE INTEREST OF PRODUCT DEVELOPMENT, MOMO RESERVES THE RIGHT TO MAKE CHANGES TO THE CONSTRUCTION AND DESIGN OF ITS PRODUCTS WITHOUT PRIOR NOTIFICATION. MOMO DENIES LIABILITY FOR ANY ISSUE CAUSED BY THE USE OF NOT-GENUINE FIXING PARTS FOR THE FITMENT OF THE ALLOY WHEELS.
MOMO SI RISERVA IL DIRITTO DI APPORTARE IN QUALSIASI MOMENTO MODIFICHE AI PRODOTTI DESCRITTI IN QUESTO CATALOGO PER RAGIONI DI NATURA TECNICA E COMMERCIALE. MOMO DECLINA OGNI RESPONSABILITÀ PER PROBLEMI DERIVANTI DALL'USO DI PARTI DI FISSAGGIO NON ORIGINALI PER IL MONTAGGIO DEI CERCHI IN LEGA.

ROAD > WHEELS > STREET > HERITAGE > TRACK > TIRES



MOMO SRL
Via Winckelmann 2,
20146 Milano - Italia
Tel: +39 02 424112
info@momo.it

momo.com

